

VUON ĐẾN TÂM CAO MỚI



VIET CAPITAL
SECURITIES **1** YEAR
ANNIVERSARY

VIET CAPITAL
SECURITIES 1 YEAR
ANNIVERSARY



MỤC LỤC

04
THÔNG điệp CỦA
CHỦ TỊCH HỘI ĐỒNG QUẢN TRỊ

07
TỔNG QUAN
07 Thông tin chung
08 Tâm nhìn - Sứ mệnh
10 Lịch sử hình thành và phát triển

12
CÁC CHỈ SỐ TÀI CHÍNH NỔI BẬT NĂM 2016

16
CON NGƯỜI
- ĐỘNG LỰC TĂNG TRƯỞNG BỀN BỈ

22
TỔNG QUAN VỀ MÔI TRƯỜNG
KINH DOANH NĂM 2016

28
HOẠT ĐỘNG KINH DOANH NĂM 2016
28 Khối Ngân hàng đầu tư
30 Khối Môi giới chứng khoán
32 Khối Dịch vụ chứng khoán
34 Hoạt động nghiên cứu phân tích
35 Hoạt động Đầu tư

36
HÀNH ĐỘNG VÌ CỘNG ĐỒNG

38
TRIỂN VỌNG TĂNG TRƯỞNG NĂM 2017

42
KẾ HOẠCH KINH DOANH NĂM 2017

44
HOẠT ĐỘNG QUẢN TRỊ VÀ NHÂN SỰ
44 Sơ đồ tổ chức
45 Cơ cấu nhân sự

46
QUẢN TRỊ RỦI RO

50
HỘI ĐỒNG QUẢN TRỊ
50 Giới thiệu Hội đồng Quản trị
54 Hoạt động của Hội đồng Quản trị
57 Thông tin Cổ đông

58
BAN KIỂM SOÁT
58 Giới thiệu Ban Kiểm soát
59 Hoạt động của Ban Kiểm soát

60
BAN ĐIỀU HÀNH
60 Giới thiệu Ban Giám đốc
62 Giới thiệu nhân sự chủ chốt

68
BÁO CÁO TÀI CHÍNH

ĐIỂM CHÍNH NỔI BẬT

12
CÁC CHỈ SỐ TÀI CHÍNH
NỔI BẬT NĂM 2016

22
TỔNG QUAN VỀ MÔI TRƯỜNG
KINH DOANH NĂM 2016

28
HOẠT ĐỘNG KINH DOANH
NĂM 2016

38
TRIỂN VỌNG TĂNG TRƯỞNG
NĂM 2017

44
HOẠT ĐỘNG
QUẢN TRỊ VÀ NHÂN SỰ

68
BÁO CÁO TÀI CHÍNH



Giữ vững thị phần môi giới, dẫn đầu hoạt động tư vấn, VCSC tiếp tục ghi nhận kết quả kinh doanh ấn tượng trong năm 2016.

Kính thưa Quý Cổ đông và Quý Khách hàng,

Năm 2007, Công ty Cổ phần chứng khoán Bản Việt (VCSC) được thành lập với vốn điều lệ ban đầu là 360 tỷ. Vào thời điểm VCSC gia nhập thị trường, các công ty chứng khoán bùng nổ về số lượng do nhà đầu tư kỳ vọng vào sự tăng trưởng của nền kinh tế khi gia nhập WTO. Trải qua 10 năm, dưới áp lực cạnh tranh gay gắt trên thị trường, số lượng công ty chứng khoán đã sụt giảm từ hơn 100 công ty xuống còn 80 công ty. Tuy nhiên, chúng ta vẫn vững bước đi lên và đạt được những thành tựu đáng tự hào, góp phần đưa tên tuổi VCSC trở thành thương hiệu hàng đầu trong lĩnh vực chứng khoán. Trải qua 10 năm hình thành và phát triển, vốn chủ sở hữu công ty đã tăng 3,33 lần từ 360 tỷ đồng lên 1.200 tỷ đồng.

Trong 10 năm qua, công ty chúng ta tăng trưởng bình quân 27%/năm về doanh thu và đặc biệt là lợi nhuận tăng trưởng bình quân 52%/năm. Chúng ta cung cấp dịch vụ ngân hàng đầu tư số 1 thị trường và là 1 trong 3 nhà môi giới có thị phần lớn nhất tại Sở Giao dịch chứng khoán TP.HCM. Về đội ngũ nhân sự, hiện có hơn 200 chuyên gia làm việc trong môi trường quốc tế với 8 quốc tịch khác nhau.

Kết thúc năm 2016, tổng doanh thu của VCSC đạt 899 tỷ đồng, tổng lợi nhuận trước thuế đạt 415 tỷ đồng, lần lượt tăng trưởng 27% và 38% so với thực hiện năm 2015. Đối với hoạt động môi giới, doanh thu từ hoạt động này tăng trưởng ở mức 6% so với năm 2016, thị phần môi giới đạt 8,86%, giữ vững vị trí top 3 thị phần môi giới toàn thị trường và đóng góp 41% doanh thu của VCSC. Trong khi đó, năm 2016 ghi nhận sự tăng trưởng mạnh mẽ tại mảng dịch vụ ngân hàng đầu tư với mức tăng trưởng 168%: VCSC đã thực hiện tư vấn thành công cho các doanh nghiệp đầu ngành như Vietjet, BigC, Novaland...

Đồng hành cùng khách hàng và cổ đông, hướng đến một giai đoạn phát triển mới

Năm 2017, GDP cả nước dự báo sẽ tiếp tục tăng trưởng khoảng 6,5% nhờ sự hồi phục mạnh mẽ của nhóm ngành nông nghiệp và khai khoáng cũng như đà tăng trưởng vững chắc của nhóm ngành sản xuất và dịch vụ. Chúng tôi kỳ vọng cán cân thương mại sẽ thặng dư trong năm 2017 và dòng vốn FDI tiếp tục chảy mạnh vào Việt Nam trong bối cảnh chi phí lao động của các nước trong khu vực tăng nhanh và nền chính trị Việt Nam giữ vững sự ổn định. Đối với thị trường chứng khoán, chúng tôi dự báo việc đẩy mạnh cổ phần hóa và thoái vốn tại các doanh nghiệp nhà nước tiếp tục là động lực chính thúc đẩy sự tăng trưởng của thị trường.

Tất nhiên, vẫn còn đó những nỗi lo khi thị trường bất động sản có dấu hiệu dư thừa sản phẩm, lãi suất đang tăng trở lại cũng như nợ công chính phủ đang ở mức cao nhưng chúng tôi tin rằng năm 2017 hứa hẹn sẽ tiếp tục là một năm thị trường chứng khoán Việt Nam vươn tới những đỉnh cao mới.

Thay mặt toàn thể cán bộ nhân viên, tôi xin được gửi lời cảm ơn chân thành nhất đến Quý Cổ đông, Quý Khách hàng đã đồng hành cùng chúng tôi trong suốt chặng đường qua. Chúng tôi sẽ tiếp tục phấn đấu hết mình nhằm tạo ra những giá trị mới cho Quý Cổ đông, Quý khách hàng và đóng góp một phần công sức cho sự phát triển của thị trường chứng khoán Việt Nam.

NGUYỄN THANH PHƯƠNG
Chủ tịch Hội đồng Quản trị







VIET CAPITAL SECURITIES 1 YEAR ANNIVERSARY

THÔNG TIN CHUNG

Công ty Cổ phần Chứng khoán Bản Việt (VCSC)

Được thành lập theo Giấy phép Số 68/UBCK-GP do UBCKNN cấp ngày 06/11/2007.




Các lĩnh vực hoạt động kinh doanh chính gồm

-  Môi giới chứng khoán;
-  Tự doanh chứng khoán;
-  Lưu ký chứng khoán;
-  Bảo lãnh phát hành và các hoạt động Ngân hàng đầu tư khác.




Văn phòng

VCSC có Trụ sở chính, Phòng giao dịch tại TP. HCM và Chi nhánh tại Hà Nội. VCSC đã và đang phục vụ hàng nghìn khách hàng, bao gồm các doanh nghiệp, tổ chức tài chính, cá nhân trong nước và quốc tế.

Trụ sở chính

 Tháp Tài chính Bitexco, Tầng 15, số 2 Hải Triều, Quận 1, Tp. Hồ Chí Minh
 Tel: (84 8) 3914 3588
 Fax: (84 8) 3914 3209

Trụ sở mở rộng

 Tòa nhà Vinatex - Tài Nguyên, Tầng 3, số 10 Nguyễn Huệ, Quận 1, Tp. Hồ Chí Minh
 Tel: (84 8) 3914 3588
 Fax: (84 8) 3914 3577

Chi nhánh Hà Nội

 Tòa nhà Capital, 109 Trần Hưng Đạo, Quận Hoàn Kiếm, Hà Nội
 Tel: (84 4) 6262 6999
 Fax: (84 4) 6278 2688

Phòng giao dịch Nguyễn Công Trứ

 Tòa nhà Artex, Tầng 6, 236 - 238 Nguyễn Công Trứ, Quận 1, Tp. Hồ Chí Minh
 Tel: (84 8) 3914 3588
 Fax: (84 8) 3821 6186


www.vcsc.com.vn



TẦM NHÌN & SỨ MỆNH

VCSC định hướng phát triển theo mô hình ngân hàng đầu tư hiện đại, là nơi phát triển và nuôi dưỡng những nhân tài xuất sắc nhất, cung cấp dịch vụ tốt nhất đáp ứng các nhu cầu chuyên biệt của khách hàng trong nước và quốc tế. Mục tiêu của chúng tôi là trở thành lựa chọn đầu tiên và tốt nhất của khách hàng đối với tất cả các sản phẩm và dịch vụ mà chúng tôi cung cấp.

Sự thành công của khách hàng và đối tác chính là phương châm hoạt động của chúng tôi. **Đội ngũ nhân lực có chuyên môn cao của VCSC sẽ mang đến cho khách hàng những giải pháp tối ưu để giải quyết các vấn đề cấp thiết về tài chính và chiến lược đầu tư.**



VỀ DỊCH VỤ

VCSC là cầu nối cho nhu cầu của nhà đầu tư và doanh nghiệp, đồng thời là nhà cung cấp những sản phẩm nghiên cứu phân tích có chiều sâu, các giải pháp tài chính sáng tạo, hiệu quả cùng công nghệ tiên tiến.



VỀ CON NGƯỜI

VCSC tạo ra môi trường làm việc tốt nhất, khuyến khích mọi tiềm năng phát triển của nhân viên.



VỀ KHÁCH HÀNG

VCSC hoạt động dựa trên mối quan hệ hợp tác lâu dài cùng có lợi với khách hàng và đối tác.



VỀ LỢI NHUẬN

VCSC đặt ưu tiên hàng đầu là tối đa hóa lợi nhuận dài hạn cho cổ đông.



VỀ HIỆU SUẤT LÀM VIỆC

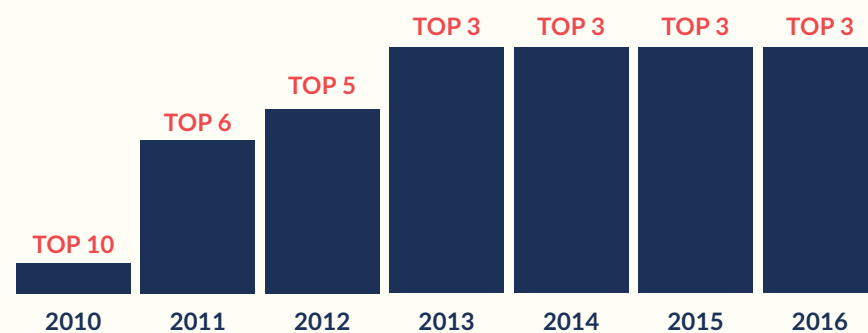
Đội ngũ VCSC bằng sự chuyên nghiệp và tận tâm, không ngừng tạo ra giá trị gia tăng cho sản phẩm dịch vụ cung cấp đến khách hàng.

LỊCH SỬ PHÁT TRIỂN

VỐN CHỦ SỞ HỮU

Năm	Vốn chủ sở hữu	Tổng tài sản
2008	363,485	823,978
2009	424,322	959,744
2010	460,150	1,764,449
2011	461,790	2,417,654
2012	507,451	2,305,207
2013	544,149	2,132,287
2014	806,883	2,770,321
2015	972,797	2,463,346
2016	1,276,558	3,110,548

THỊ PHẦN MÔI GIỚI CHỨNG KHOÁN LỚN NHẤT TRÊN HSX



2007

VCSC được thành lập và chính thức hoạt động vào tháng 11 với vốn điều lệ ban đầu là 360 tỷ đồng.

2008

Thành lập chi nhánh tại Hà Nội.

2009

VCSC được HNX quyết định chấp thuận là thành viên đầu thầu trái phiếu;

Chính thức đưa vào sử dụng hệ thống phần mềm lõi chứng khoán Tong Yang (nay là Lotte HPT Vietnam);

Tăng vốn điều lệ từ 360 tỷ đồng lên 378 tỷ đồng theo giấy phép số 276/UBCK-GP do UBCK Nhà nước cấp tháng 11

2010

Thuộc nhóm 10 CTCK có thị phần môi giới chứng khoán lớn nhất 6 tháng cuối năm tại HSX;

Thuộc nhóm 10 CTCK có thị phần giao dịch trái phiếu lớn nhất Quý 3 tại HNX;

Thành lập phòng giao dịch Nguyễn Công Trứ.

2011

Vươn lên nhóm 6 Công ty có thị phần môi giới chứng khoán lớn nhất năm 2011 trên HSX;

Tạp chí Finance Asia vinh danh "Công ty tư vấn phát hành vốn tốt nhất Việt Nam";

Tạp chí The Asset bình chọn "Công ty môi giới tốt nhất Việt Nam";

Tạp chí Alpha Southeast Asia vinh danh "Công ty tư vấn phát hành vốn tốt nhất", "Công ty tư vấn tài chính doanh nghiệp quy mô vừa tốt nhất" tại Việt Nam;

UBND TP. HCM trao tặng giải thưởng "Doanh nghiệp Sài Gòn tiêu biểu năm 2011".

2012

Thuộc nhóm 5 CTCK có thị phần môi giới chứng khoán lớn nhất năm 2012 trên HSX;

Tạp chí Finance Asia bình chọn là "Ngân hàng đầu tư tốt nhất Việt Nam";

Tạp chí Alpha Southeast Asia công nhận, "Công ty tư vấn tài chính doanh nghiệp quy mô vừa tốt nhất", "Công ty tư vấn phát hành vốn tốt nhất" và "Nhà môi giới tổ chức tốt nhất", là công ty duy nhất nhận đồng thời 3 giải thưởng trên tại Việt Nam;

Tăng vốn điều lệ lên 398,4 tỷ đồng theo giấy phép số 122/GPDC-UBCK do UBCK Nhà nước cấp.

Tổ chức thành công Vietnam Access Day thường niên lần đầu tiên, thu hút hơn 300 khách mời, diễn giả và nhiều quỹ đầu tư trong và ngoài nước.

2013

Chuyển dịch cân bằng, hoàn thiện các mảng hoạt động kinh doanh; Vươn lên vị trí thứ 3 CTCK có thị phần môi giới chứng khoán lớn nhất năm 2013 trên HSX;

Tạp chí Finance Asia vinh danh "Ngân hàng đầu tư tốt nhất" và "Công ty tư vấn phát hành vốn tốt nhất" tại Việt Nam;

Tạp chí Alpha Southeast Asia công nhận "Nhà môi giới tổ chức tốt nhất", "Công ty tư vấn tài chính doanh nghiệp quy mô vừa tốt nhất", "Công ty tư vấn phát hành vốn tốt nhất Việt Nam";

Diễn đàn M&A Việt Nam bình chọn là "Nhà tư vấn M&A tiêu biểu nhất 5 năm 2009 - 2013".

2014

Đột phá trong kết quả hoạt động, với tỷ suất lợi nhuận (ROE) vượt mốc 25%;

Thuộc Top 3 CTCK có thị phần môi giới chứng khoán lớn nhất năm 2014 trên HSX;

Tạp chí Alpha Southeast Asia vinh danh "Nhà môi giới tổ chức tốt nhất Việt Nam";

Diễn đàn M&A Việt Nam bình chọn là "Nhà tư vấn M&A tiêu biểu nhất giai đoạn 2013 - 2014";

Tăng vốn điều lệ lên 500 tỷ đồng theo giấy phép số 20/GPDC-UBCK do UBCK Nhà nước cấp vào tháng 9.

2015

Củng cố nguồn lực, duy trì sức mạnh nội tại với tỷ suất lợi nhuận đạt trên 30%;

Tạp chí Euromoney bình chọn "Ngân hàng đầu tư tốt nhất Việt Nam"; Tạp chí Finance Asia vinh danh "Ngân hàng đầu tư tốt nhất Việt Nam"; Tạp chí Alpha Southeast Asia bình chọn "Công ty tư vấn tài chính doanh nghiệp quy mô vừa tốt nhất Việt Nam";

HNX bình chọn là "Một trong ba CTCK có dịch vụ tư vấn tốt nhất giai đoạn 2005 - 2015"; Diễn đàn M&A Việt Nam bình chọn là "Nhà tư vấn M&A tiêu biểu nhất giai đoạn 2014 - 2015";

Giữ vững vị thế Top 3 Công ty chứng khoán (CTCK) có thị phần môi giới chứng khoán lớn nhất năm 2015 trên HSX.

2016

Giữ vững top 3 thị phần môi giới, trong đó đứng đầu về thị phần môi giới tổ chức;

Diễn đàn M&A Việt Nam bình chọn là "Nhà tư vấn M&A tiêu biểu nhất giai đoạn 2011 - 2016";

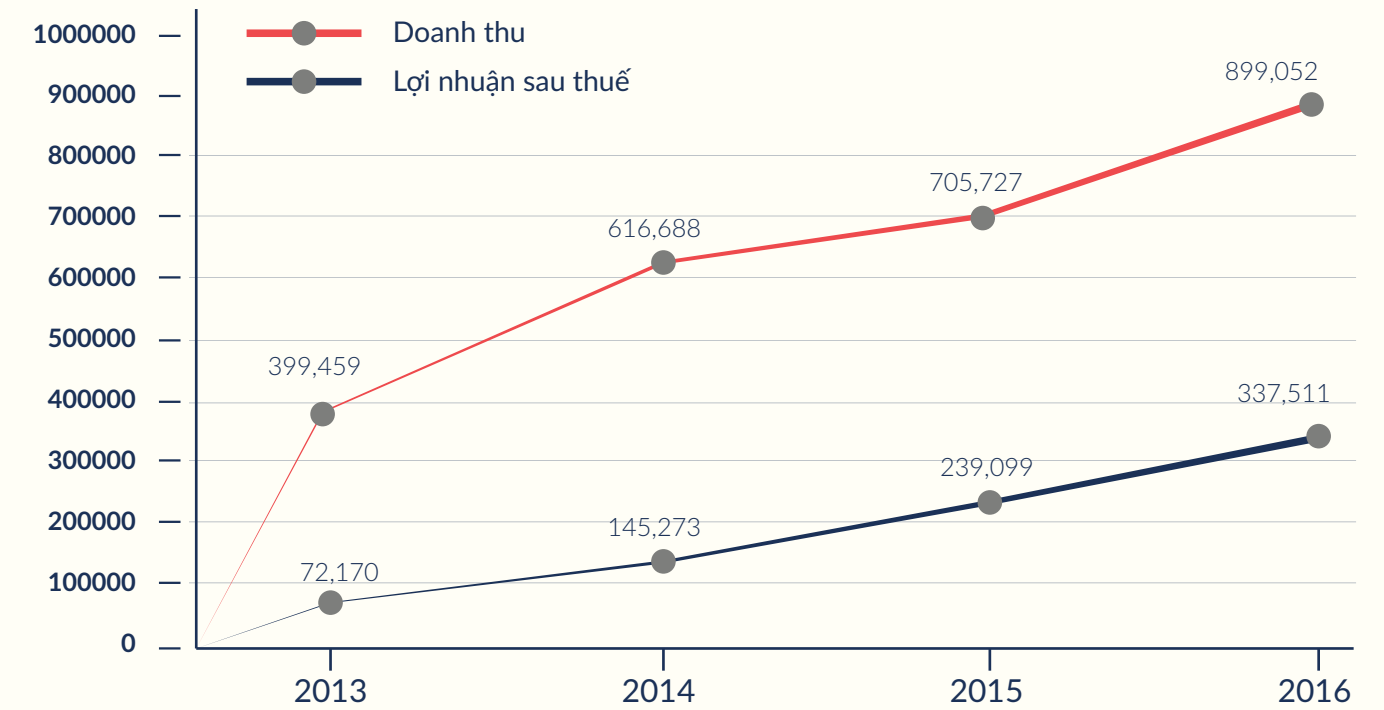
Tạp chí Finance Asia bình chọn "Ngân hàng đầu tư tốt nhất Việt Nam" và "Nhà Tư Vấn Phát Hành Cổ Phiếu Tốt Nhất Việt Nam";

Tạp chí Alpha Southeast Asia bình chọn "Nhà huy động vốn tốt nhất Việt Nam giai đoạn 2007 - 2016".

ĐVT: triệu VND, trừ khi ghi chú khác	2014	2015	2016	Thay đổi 2016/15	Kế hoạch 2016	Tỷ lệ hoàn thành KH
KẾT QUẢ HOẠT ĐỘNG KINH DOANH						
Doanh thu	616.688	705.727	899.052	27,4%	772.322	115,1%
Môi giới chứng khoán	286.038	335.958	355.342	5,8%		
Đầu tư	129.511	158.712	293.321	84,7%		
Tư vấn tài chính doanh nghiệp	89.889	28.334	72.852	157,1%		
Khác	111.250	182.723	175.048	-4,2%		
Chi phí hoạt động và QLDN	(433.215)	(404.478)	(483.170)	19,5%	(372.322)	129,8%
LNTT	182.829	300.960	415.889	38,2%	400.000	104%
LNST	145.273	239.099	337.511	41,2%		
LNST/VCSH đầu kỳ (ROE)	26,7%	32,7%	34,4%			
QUY MÔ TÀI SẢN						
Tổng tài sản	2.770.321	2.463.346	3.110.548	26,3%	NA	NA
Vốn điều lệ	500.000	500.000	1.032.000	106,4%	NA	NA
VCSH	806.883	972.797	1.276.558	31,2%	NA	NA
Tỷ lệ nợ/ VCSH	2,43x	1,53x	1,44x	-6,2%	NA	NA
Tỷ lệ an toàn vốn	319%	359%	315%	-12,2%	NA	NA
CHỈ SỐ TRÊN 1 CỔ PHIẾU						
Thu nhập/cổ phiếu (đồng)	3.369	4.744	3.854	-18,8%	NA	NA
SL cổ phiếu lưu hành TB (cp)	43.120.000	50.000.000	86.931.507	73,9%	NA	NA
Cổ tức/cổ phiếu (đồng)	1.400	1.400	8.000(*)		NA	NA
TỔNG SỐ NHÂN SỰ (NGƯỜI)	158	185	189	2,2%	NA	NA

(*): Trong năm 2016 VCSC đã thực hiện chia cổ tức bằng cổ phiếu 2 lần với tỷ lệ lần lượt là 20% và 60%

Tiếp nối những thành quả của năm 2015, VCSC đã hoàn thành xuất sắc kế hoạch kinh doanh 2016 do Đại hội cổ đông đặt ra và tiếp tục duy trì sự tăng trưởng mạnh so với năm trước. Theo đó, các chỉ tiêu doanh thu, lợi nhuận lần lượt tăng trưởng 27,4% và 38,2% so với năm 2015.



Kết quả này có được là sự kết hợp tích cực của cả hai yếu tố doanh thu, chi phí và quản lý rủi ro:

Tăng 27,4% doanh thu

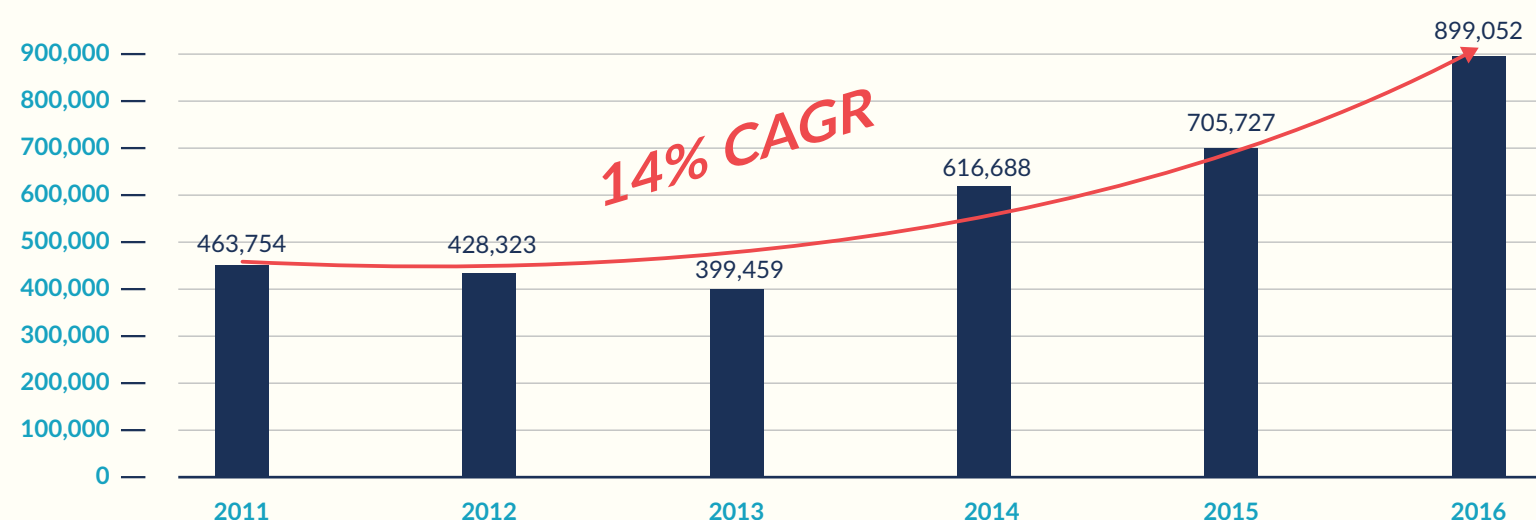
Một mặt VCSC tiếp tục mở rộng thị phần giúp doanh thu tăng 27,4%; mặt khác chi phí được quản lý hiệu quả khiến tốc độ tăng trưởng chi phí chỉ là 19,5%.

Về hiệu quả hoạt động của từng bộ phận, mảng đầu tư và ngân hàng đầu tư ghi nhận sự tăng trưởng mạnh mẽ trong năm 2016 với tốc độ tăng trưởng lần lượt là 90% và 168%. Hoạt động ngân hàng đầu tư là động lực thúc đẩy hoạt động đầu tư và hoạt động môi giới, giúp cho hoạt động môi giới giữ vững vị trí top 3 thị phần.

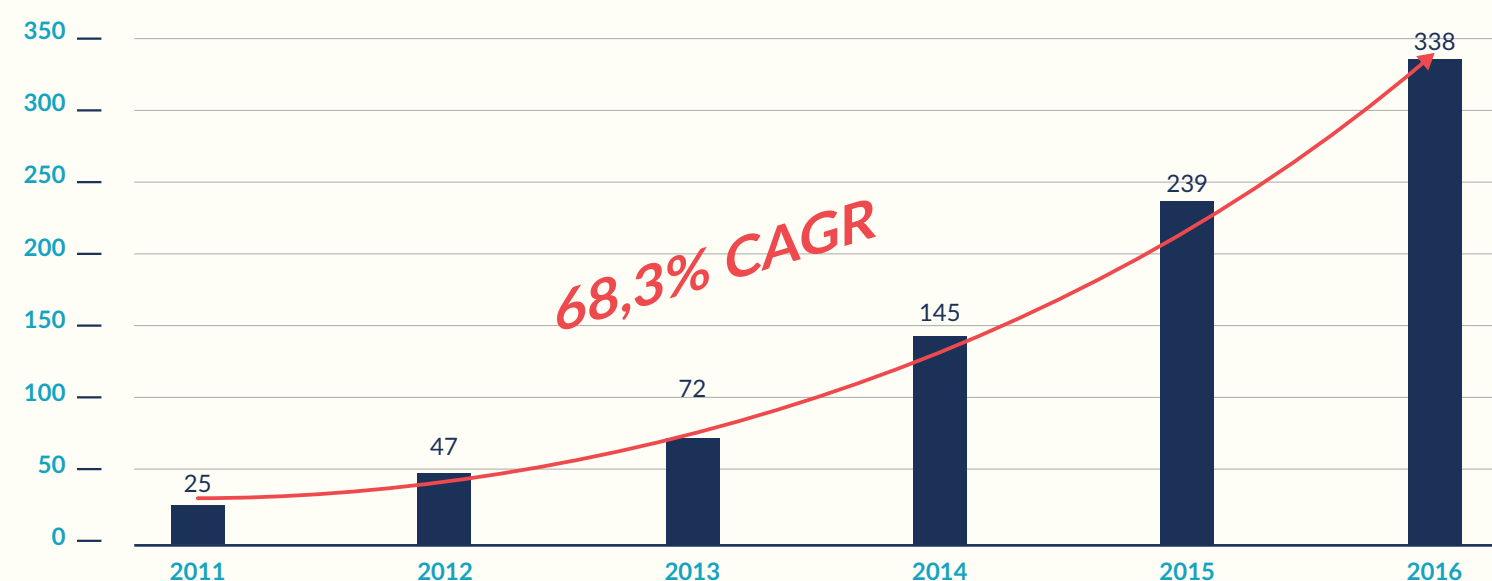
Xét về chỉ tiêu tài sản, tỷ lệ nợ/ VCSH tiếp tục giảm xuống mức 1,44 lần từ mức 1,53 lần năm 2015 và 2,43 lần năm 2014. Vốn chủ sở hữu tăng 31,2% so với 2015 đã góp phần đáng kể nâng cao các tỷ lệ an toàn tài chính cho Công ty. Trong năm 2016, bên cạnh việc tạm ứng cổ tức tiền mặt, VCSH đã thực hiện chia cổ phiếu thưởng 2 lần cho cổ đông hiện hữu với tỷ lệ lần lượt là 60% và 20% trong tháng 06/2016 và tháng 12/2016 nhằm phân phối lợi nhuận cho cổ đông và tăng sức cạnh tranh của hoạt động môi giới, chuẩn bị sẵn sàng cho các hoạt động chứng khoán phái sinh.

CÁC CHỈ TIÊU TÀI CHÍNH 2011-2016

TĂNG TRƯỞNG DOANH THU (2011 - 2016)



TĂNG TRƯỞNG LỢI NHUẬN (2011 - 2016)



VCSC tiếp tục giữ vững vị thế là một trong ba công ty chứng khoán hoạt động hiệu quả nhất thị trường.

34,4%

Năm 2016 VCSC tiếp tục đạt được tỷ suất lợi nhuận ROE ấn tượng là 34,4%.

Mã CK	Tên đầy đủ	LNST/ VCSH đầu kỳ (%)	Thị phần HOSE (%)
VCSC	CTCP CK BÀN VIỆT	34,44	8,86
HCM	CTCP CK TP HCM	13,36	12,45
BSI	CTCP CK NGÂN HÀNG ĐT & PT VN	13,06	4,19
SSI	CTCP CK SÀI GÒN	13,04	13,69
FTS	CTCP CK FPT	10,94	3,65
VND	CTCP CK VNDIRECT	9,60	6,12
ACBS	CTCP CK ACB	9,18	4,09
SHS	CTCP CK SÀI GÒN - HÀ NỘI	8,42	4,25
KIS	CTCP CK KIS VIỆT NAM	3,42	3,87
MBS	CTCP CK MB	1,27	5,69

Nguồn: StoxPlus

NGUỒN NHÂN LỰC

VCSC - SỨC HÚT TỪ MÔI TRƯỜNG LÀM VIỆC LÝ TƯỞNG

Một trong những lợi thế cạnh tranh giữa các công ty ngày nay đó chính là xây dựng một môi trường làm việc tốt nhất, nhằm tạo ra sức hút để thu hút và giữ chân nhân tài. Trải qua chặng đường chín năm phát triển, VCSC vẫn giữ vững một trong những nguyên tắc hoạt động ban đầu, đó chính là không ngừng xây dựng môi trường làm việc lý tưởng nhất cho nguồn nhân lực VCSC.

Tại VCSC, tài sản lớn nhất của chúng tôi chính là con người, nguồn vốn, và cả danh tiếng. Chúng tôi mong muốn thu hút và giữ được những nhân viên tốt nhất bằng cách tạo ra nhiều hơn nữa cơ hội và động lực cho họ thăng tiến trong công việc và muốn khẳng định mình tại thị trường tài chính Việt Nam. Sức hút từ môi trường làm việc lý tưởng hình thành khi giá trị con người tại VCSC được trân trọng, được hưởng cơ hội phát triển toàn diện, chính sách lương thưởng, phúc lợi đúng mức.

Chúng tôi không chỉ mong muốn xây dựng đội ngũ nhân sự giỏi và tận tâm đưa VCSC trở thành đơn vị tiên phong trong việc cung cấp dịch vụ tốt nhất mà còn góp phần phát triển chất lượng thị trường chứng khoán Việt Nam.

VCSC - NÂNG TẦM GIÁ TRỊ NGUỒN NHÂN LỰC

Nguyên tắc của chúng tôi là lấy yếu tố “Con người” làm động lực tăng trưởng bền bỉ.

Chúng tôi quan niệm dùng người hiệu quả không chỉ là làm cho nhân viên khắc phục nhược điểm mà còn phải biết cách phát huy những tiềm năng trong mỗi cá nhân. Điều đó đòi hỏi chúng tôi không ngừng xây dựng cải tiến cơ chế đánh giá một cách xác thực và minh bạch nhằm ghi nhận xứng đáng những đóng góp của nhân viên, qua đó xây dựng hệ thống giải pháp nhân sự đúng đắn để nhân viên có cơ hội tự do mở rộng tư duy và nỗ lực hoàn thiện. Cơ hội trau dồi kỹ năng và kiến thức còn được tạo ra qua tương tác với đồng nghiệp, đối tác và khách hàng trong lĩnh vực chuyên trách.

Tuyển dụng là hành động tiên đề mang về cho chúng tôi nguồn nhân lực sáng giá nhất.

Mỗi một kế hoạch tuyển dụng đều được chúng tôi đầu tư chặt chẽ và hợp lý nhằm chọn ra những ứng viên xuất sắc, nhiệt huyết, có nền tảng kiến thức cũng như chuyên môn phù hợp, nhằm hỗ trợ các chiến lược kinh doanh của công ty đi đến thành công. Chúng tôi cũng không ngừng tìm kiếm các giải pháp nuôi dưỡng và phát triển các nhân tài trẻ. Hàng năm, VCSC tiếp tục duy trì tổ chức các buổi hội thảo định hướng nghề nghiệp và chiêu sinh tại các trường Đại học hàng đầu Việt Nam như Đại học Ngoại thương, RMIT, v.v... Các nhân tài trẻ được tạo cơ hội làm việc theo chương trình thực tập sinh, trải nghiệm môi trường làm việc chuyên nghiệp và chứng tỏ năng lực để trở thành nhân viên chính thức. Chính đội ngũ nhân sự năng động, hiệu quả đã đóng góp vào sự phát triển bền vững của công ty. Ở chiều ngược lại, sự phát triển mở rộng hoạt động kinh doanh giúp mở ra các cơ hội việc làm và những nhiệm vụ mới để mỗi nhân viên trau dồi kinh nghiệm, kiến thức và kỹ năng.

“ Đào tạo là việc đầu tư mang lại lợi ích lâu dài. ”

Một trong những thành tố then chốt và là mắt xích quan trọng trong quá trình phát triển nguồn nhân lực cho VCSC là Đào tạo. Trong những năm qua, chúng tôi luôn duy trì một khoản ngân sách lớn cho việc đào tạo nhân lực. Thay vì xem ngân sách đào tạo là một khoản chi phí lớn, chúng tôi lại xem đó như là một khoản đầu tư chiến lược mang lại lợi ích lâu dài cho VCSC. Vì vậy, chúng tôi không ngừng hỗ trợ nhân viên tham gia các khóa đào tạo nghiệp vụ gồm:

- » **Đào tạo lấy chứng chỉ chứng khoán và chứng khoán phái sinh:** đảm bảo nhân viên nghiệp vụ phải có chứng chỉ hành nghề và chứng khoán phái sinh theo quy định của Ủy ban Chứng khoán.
- » **Chứng chỉ CFA (Chứng chỉ phân tích tài chính quốc tế):** Hỗ trợ hoàn toàn chi phí cho Nhân viên khối Kinh doanh có nguyện vọng thi lấy chứng chỉ CFA theo từng cấp độ.
- » **Chứng chỉ Thẩm định viên về giá:** Đối với nhân viên thuộc khối Ngân hàng đầu tư, việc lấy chứng chỉ Thẩm định viên về giá do Bộ Tài Chính ban hành cũng là ưu tiên hàng đầu.

- » **Quản trị mạng:** công việc quản trị mạng đóng vai trò tối quan trọng đối với hoạt động của công ty nên hàng năm chuyên viên Công nghệ thông tin đều được tham gia các khóa đào tạo quản trị mạng tại các học viện uy tín, giúp trau dồi kinh nghiệm xử lý, khắc phục nhanh khi có sự cố nhằm đảm bảo hệ thống hoạt động ổn định.

Song song với các khóa đào tạo phối hợp với các trung tâm đào tạo thì đào tạo nội bộ cũng được quan tâm phát triển như Chương trình “Đào tạo định hướng dành cho nhân viên mới”, “Đào tạo Chuyên viên Môi giới”, “Huấn luyện trở thành Chuyên viên Phân tích”, v.v... Chúng tôi cũng có cơ chế khuyến khích và hỗ trợ các bộ phận chuyên trách khác tham gia các lớp đào tạo nâng cao nghiệp vụ.

Ngoài ra, để nâng cao chất lượng sống, xây dựng môi trường làm việc tích cực, chúng tôi chú trọng đào tạo kỹ năng mềm cho toàn bộ nhân viên. Kỹ năng mềm giúp tăng cường sự tương tác, hiệu quả công việc và triển vọng nghề nghiệp của mỗi cá nhân. Các khóa đào tạo kỹ năng mềm như: Kỹ năng giao tiếp hiệu quả, Kỹ năng trình bày tạo ảnh hưởng lớn, Kỹ năng đàm phán hiệu quả, Kỹ năng chăm sóc khách hàng, v.v... cũng được tổ chức hàng năm do các trung tâm đào tạo có uy tín và kinh nghiệm tại Việt Nam thực hiện cho nhân viên chuyên trách.



“ Nếu như Đào tạo là một thành tố phát triển nhân tài thì Cơ hội thăng tiến là mấu chốt giữ chân nhân tài. ”

Chúng tôi luôn ghi nhận sự cống hiến của tất cả nhân sự VCSC, đặc biệt đối với những cá nhân có những đóng góp hiệu quả và lâu dài sẽ được xem xét bổ nhiệm ở những vị trí cao hơn. Trong năm 2016, chúng tôi ghi nhận 22 lượt nhân viên được thăng chức.



THU NHẬP CẠNH TRANH PHÚC LỢI HẤP DẪN

Mỗi vị trí tuyển mới tại VCSC đều được chúng tôi cân nhắc xác định mức lương khởi điểm phù hợp nhằm đảm bảo chế độ tương xứng và cạnh tranh nhất so với thị trường.

Chúng tôi không ngừng xây dựng cải tiến chính sách lương, thường phù hợp với những thành tựu mà cá nhân đã đóng góp vào sự phát triển của toàn công ty. Mỗi chặng đường phát triển nổi bật của nhân viên đều được chúng tôi ghi nhận thông qua việc điều chỉnh lương và thăng tiến cấp bậc hàng năm, nhờ đó giúp ghi nhận và khơi dậy tinh thần làm việc nhiệt tình, sáng tạo, có trách nhiệm cao để đạt hiệu quả tối đa trong công việc của nhân viên. Năm 2016, chi phí chi cho cán bộ nhân viên gồm chủ yếu lương, thưởng, đào tạo tăng 22,73% so với năm 2015.

Ngoài ra, VCSC đã duy trì áp dụng chương trình phát hành cổ phiếu cho cán bộ công nhân viên chủ chốt (ESOP) hàng năm nhằm nâng cao trách nhiệm, quyền lợi và sự gắn bó lâu dài với Công ty.

Trên tiêu chí rõ ràng và minh bạch, chúng tôi nỗ lực mang đến cho nhân viên những giá trị vật chất và tinh thần mà nhân viên xứng đáng nhận được.

Chúng tôi cam kết đảm bảo các chính sách, quyền lợi hợp pháp, chính đáng cho người lao động như nghiêm túc tuân thủ các quy định của pháp luật, tham gia bảo hiểm y tế, bảo hiểm xã hội, bảo hiểm thất nghiệp, khám sức khỏe định kỳ thường niên cho toàn thể nhân viên.

Bên cạnh đó, chúng tôi còn chăm sóc sức khỏe nhân viên bằng dịch vụ y tế chất lượng cao theo gói Bảo hiểm sức khỏe PVI (Bảo hiểm đầu khỉ). Mức bồi thường của PVI cho phép nhân viên được hưởng những dịch vụ và trợ cấp y tế hiện đại và cao cấp nhất trong nước cũng như ở nước ngoài.

MÔI TRƯỜNG LÀM VIỆC VÀ CÁC HOẠT ĐỘNG NỘI BỘ TẠI VCSC

VCSC đã và đang thu hút một đội ngũ nhân tài đến từ nhiều nền văn hóa khác nhau như Việt Nam, Mỹ, Anh, Pháp, Úc, Canada, Ấn Độ.... có trình độ chuyên môn khác nhau, tạo nên môi trường làm việc đa dạng. Điều này tạo nên lợi thế giúp VCSC có thể tiếp cận và chọn lọc những tinh hoa phát triển nhất trong ngành tài chính quốc tế để xây dựng, phát triển và khẳng định tầm quan trọng của ngành chứng khoán trong thị trường tài chính Việt Nam. Qua đó, mỗi nhân viên VCSC có cơ hội trau dồi học hỏi cập nhật kiến thức cũng như kỹ năng sống và làm việc, cùng nhau xây dựng một nền văn hóa doanh nghiệp VCSC văn minh, hiện đại phù hợp với bối cảnh hội nhập kinh tế quốc tế như hiện nay.

Chúng tôi khuyến khích sự đối thoại đa chiều và bình đẳng giữa các phòng ban và các cấp bậc trong Công ty nhằm giúp phát huy nguồn lực con người, làm gia tăng nhiều lần giá trị của cá nhân đơn lẻ, góp phần vào đạt được mục tiêu chung và vì sự phát triển bền vững của Công ty.

Các hoạt động gắn kết đội ngũ được định kì tổ chức, không chỉ để các nhân viên thấu hiểu lẫn nhau, mà còn để nhân viên được thư giãn tinh thần. Hàng quý chúng tôi có các hoạt động nội bộ đa dạng từ giải trí, thể thao đến sinh hoạt tập thể. Các hoạt động tác động toàn diện không chỉ dành cho nhân viên VCSC mà còn hướng đến gia đình - nơi củng cố nền tảng tinh thần để nhân viên yên tâm công tác.

Hàng năm chúng tôi tổ chức kì nghỉ mát thường niên cho tất cả nhân viên có cơ hội cùng tham gia với nhau. Mỗi năm, nhân viên chúng tôi sẽ tham gia hoạt động gắn kết đội ngũ tại các địa điểm khác nhau, luân phiên một năm trong nước và năm tiếp theo sẽ ở nước ngoài. Một số điểm đến ngoài nước mà nhân viên chúng tôi có cơ hội cùng khám phá là đất nước Hong Kong, Singapore, Thái Lan và gần nhất là Hàn Quốc.

Ngoài ra, chúng tôi không ngừng phát triển trang báo 2iVCSC thành kênh thông tin, đối thoại và truyền tải thông điệp dùng cho nội bộ công ty. Mỗi một nhân viên đều có thể gửi gắm những thông điệp, chia sẻ những khoảnh khắc được ghi nhận lại từ các hoạt động phong trào nội bộ.



ĐẠO ĐỨC NGHỀ NGHIỆP - CHÌA KHÓA THÀNH CÔNG TRONG HOẠT ĐỘNG KINH DOANH TẠI VCSC

“ Đạo đức nghề nghiệp lại chính là tài sản vô hình quý giá nhất của người hành nghề ”

Sứ mệnh của công ty chúng tôi là cung cấp cho khách hàng những dịch vụ có chất lượng cao nhất với một phong cách chuyên nghiệp và đảm bảo tính chính trực. Chúng tôi luôn phấn đấu duy trì mối quan hệ tốt nhất và hoạt động kinh doanh vì sự phát triển bền vững của các đối tác liên quan.

Để đạt được thành công trong kinh doanh, chúng tôi dựa vào sự tin nhiệm và tin cậy của các đối tác liên quan bao gồm nhưng không giới hạn ở các khách hàng, cổ đông và nhân viên của công ty. Sự phát triển bền vững của công ty phải dựa trên tính chính trực và chuyên nghiệp của tất cả các thành viên, bao gồm cả lãnh đạo và nhân viên trong công ty.

Vì quyền lợi, sự tin tưởng và tín nhiệm của đối tác, vì sự phát triển bền vững của VCSC, chúng tôi cam kết không ngừng hoạt động dựa trên những chuẩn mực đạo đức nghề nghiệp trong hoạt động kinh doanh của VCSC.

Mỗi một nhân viên tuyển mới đều được chúng tôi đều truyền tải quy tắc đạo đức nghề nghiệp. Chúng tôi đã và đang sử dụng Bộ quy tắc đạo đức như một quy định hướng dẫn trong việc tạo lập và duy trì sự tin nhiệm, cũng như để bảo đảm các giá trị được áp dụng trong toàn công ty. Chúng tôi nhận thức và đề cao những giá trị sau đây như những thế mạnh cốt lõi của công ty, là kim chỉ nam trong mọi hoạt động:

1. Chính trực
2. Trách nhiệm
3. Cam kết tận tâm
4. Tinh thần làm việc nhóm
5. Xuất sắc trong công việc
6. Trách nhiệm của VCSC
7. Trách nhiệm của nhân viên
8. VCSC Tuân thủ luật lệ
9. Giao tiếp
10. Mâu thuẫn lợi ích
11. Cơ hội của Công ty
12. Thông tin nội bộ
13. Bảo vệ và sử dụng hợp lý tài sản công ty
14. Cơ hội nghề nghiệp
15. Rửa tiền, Tham nhũng và Khủng bố
16. Báo cáo vi phạm
17. Chế tài vi phạm
18. Miễn trừ và Sửa đổi



Trải qua 10 năm hình thành và phát triển trên nền tảng vững chắc về tài chính, nguồn nhân lực và hệ thống quản trị, Công ty Cổ Phần Chứng khoán Bản Việt (VCSC) đã khẳng định vị thế vững chắc trong lĩnh vực Tài chính - Chứng khoán. Những giá trị đó được VCSC vun đắp qua từng thời kỳ để ngày càng phát triển vững mạnh.

Câu chuyện năm 2016: NHỮNG BẤT NGỜ TRÊN THẾ GIỚI VÀ SỰ ỔN ĐỊNH TRONG NƯỚC

Năm 2016 bắt đầu với những thay đổi trong bộ máy lãnh đạo ở Việt Nam và kết thúc bằng sự thay đổi bất ngờ ở Mỹ. Trong năm qua trên thế giới đã diễn ra một loạt các sự kiện chính trị bất ngờ, bao gồm Brexit tại Vương Quốc Anh; những vụ buộc tội, tố cáo tổng thống ở Brazil và Hàn Quốc; cuộc đảo chính thất bại ở Thổ Nhĩ Kỳ; những phát ngôn của tổng thống

Philippines; chưa kể đến những vụ thử tên lửa liên tiếp của Bắc Triều Tiên. Không bị tác động quá lớn bởi các sự kiện chính trị thế giới, nền kinh tế dựa vào xuất khẩu của Việt Nam duy trì tốc độ tăng trưởng ấn tượng nhờ sự phát triển mạnh mẽ của ngành sản xuất, dịch vụ và sự ổn định về kinh tế, chính trị, xã hội.

Tăng trưởng GDP thấp hơn kỳ vọng nhưng vẫn thuộc nhóm nước tăng trưởng nước nhanh nhất thế giới.

Năm 2016 tăng trưởng GDP ở mức 6,2%, thấp hơn so với kỳ vọng và so với năm 2015, chủ yếu bởi nông nghiệp giảm sút trong quý 1 do hạn hán nghiêm trọng tại sông Mê Kông và lượng khai khoáng kém do giá hàng hóa sụt giảm hơn. Tuy nhiên, cả hai khu vực trên đã hồi phục vào cuối năm, thể hiện dấu hiệu tốt cho năm 2017.

Nông nghiệp vẫn tăng trưởng dù điều kiện không thuận lợi

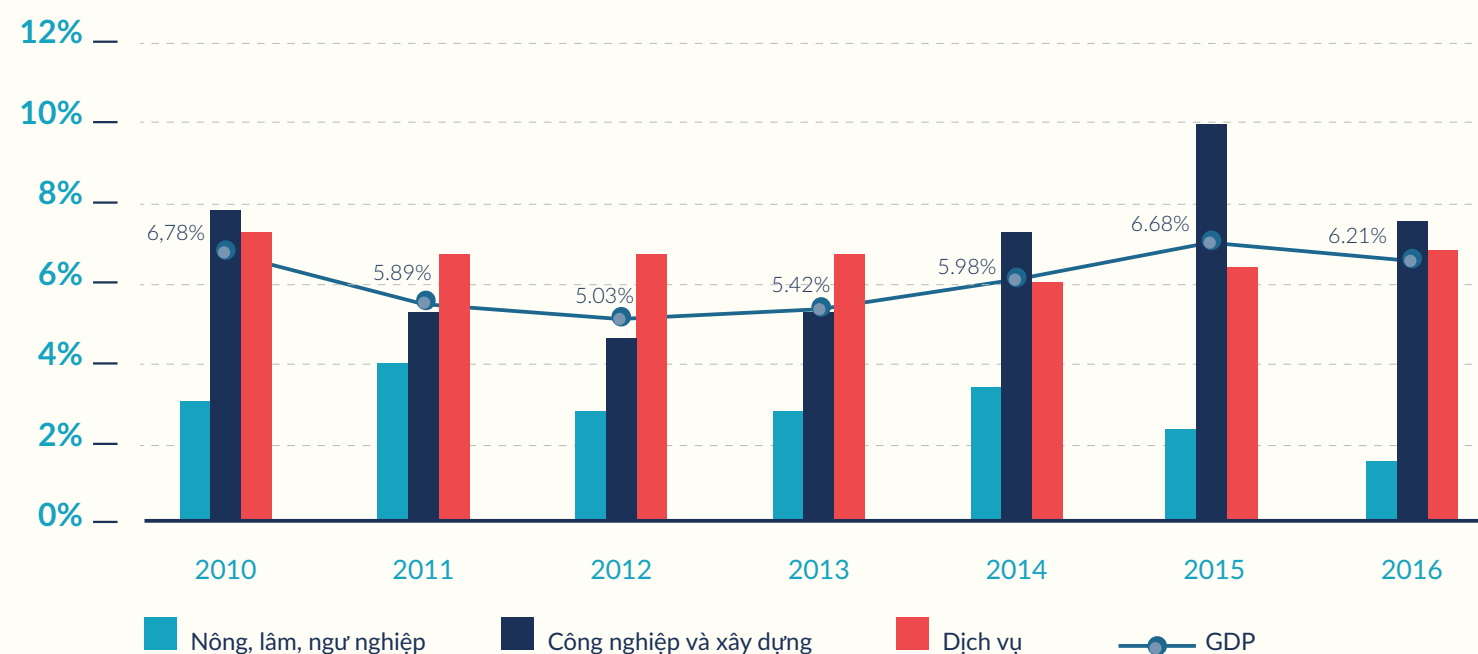
Ngành nông nghiệp đã phải trải qua giai đoạn hạn hán tồi tệ nhất trong cả thế kỷ, tác động nghiêm trọng đến sản xuất trong nửa đầu năm, đặc biệt là khu vực đồng bằng sông Cửu Long, với 10% trong số đó bị ảnh hưởng nặng. Tuy nhiên, nhìn chung trong cả năm, sản lượng ngành nông - lâm - ngư nghiệp vẫn tăng 1,4% nhờ vào sự phục hồi mạnh mẽ trong quý 4.

Ngành sản xuất và dịch vụ vẫn là động lực tăng trưởng kinh tế

Yếu tố chính thúc đẩy tăng trưởng kinh tế là lĩnh vực sản xuất, với tốc độ tăng trưởng cao nhất trong bảy năm ở mức 11,9%, nhờ nguồn vốn FDI giải ngân tăng 9,0% lên 15,8 tỷ đô-la Mỹ trong năm 2016. Nhà đầu tư nước ngoài tiếp tục bị thu hút bởi những nền tảng vững mạnh của Việt Nam, dân số trẻ và hiệu quả trong quản lý kinh tế vĩ mô.

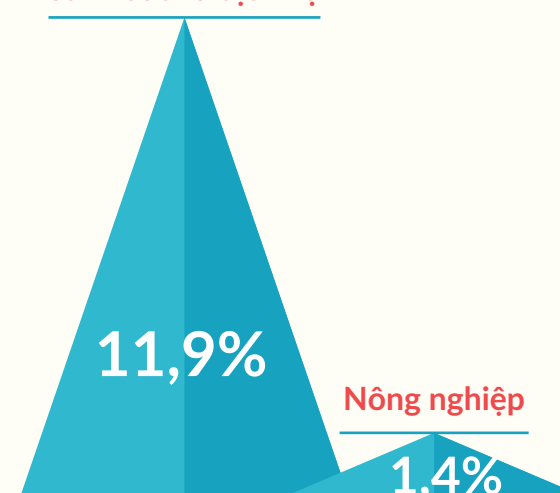
Lĩnh vực dịch vụ chiếm tỷ trọng lớn nhất trong nền kinh tế, tăng trưởng 7,0%, mức cao nhất trong vòng năm năm qua. Các lĩnh vực như bán buôn, bán lẻ và nhà hàng, khách sạn đều ghi nhận được những bước tiến đáng kể. Du lịch phát triển mạnh mẽ, với số lượng khách quốc tế tăng 26%, đạt trên 10 triệu lượt trong năm 2016.

TĂNG TRƯỞNG GDP THEO NGÀNH (2010-2016)



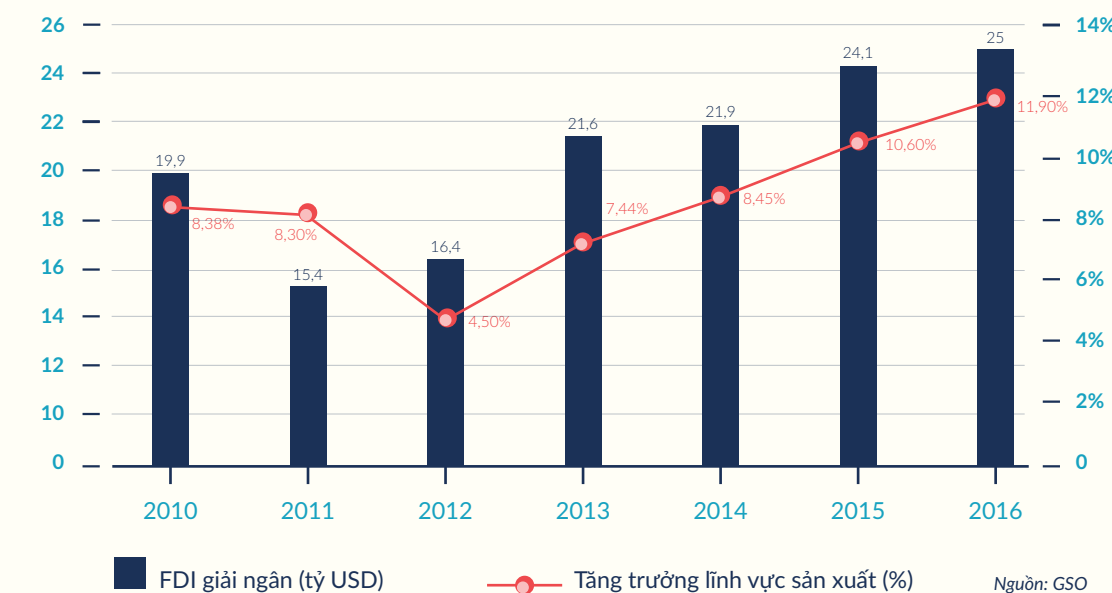
Nguồn: GSO, VCSC

Sản xuất và dịch vụ



TĂNG TRƯỞNG GDP 2016


FDI GIẢI NGÂN VÀ TĂNG TRƯỞNG LĨNH VỰC SẢN XUẤT (2010-2016)



Nguồn: GSO

Bán lẻ tăng trưởng tốt và và tăng trưởng tín dụng đạt mục tiêu


Tăng trưởng bán lẻ đạt 7,8% nhờ tăng chi tiêu cho các hàng hóa tiêu dùng không thiết yếu, ví dụ như ô tô và căn hộ (303.969 ô tô và xe tải đã được bán ra trong năm 2016, tăng 24,1% so với năm 2015). Điều này cho thấy việc tăng trưởng bán lẻ giảm nhẹ từ mức 8,5% của năm 2015 chủ yếu là do hạn hán làm chi tiêu tiêu dùng ở khu vực nông thôn thấp hơn. Tín dụng tăng 18,7%, đạt được mục tiêu của SBV.



Thị trường xây dựng bền vững

Thị trường xây dựng tiếp tục tăng trưởng ổn định ở mức 10,0% (năm 2015 là 10,8%). Nhìn chung, thị trường bất động sản tăng trưởng tốt nhờ sự gia tăng của tầng lớp trung lưu, với mức tăng trưởng thu nhập liên tục vượt trên giá nhà ở thị trường tầm trung trong vòng năm năm qua.

Thị trường đã phản ứng rất tích cực vào cuối năm nay với sự kiện IPO của Novaland, chủ đầu tư bất động sản lớn nhất TP HCM, tập trung vào phân khúc trung-cao cấp, khi giá cổ phiếu tăng 20% trong tuần giao dịch đầu tiên và giữ vững ở vùng giá đó. Nhìn chung, nhà ở bình dân vẫn trong tình trạng thiếu cung đáng kể. Tuy nhiên, có thể xuất hiện áp lực lên giá sơ cấp trong thời gian tới, đặc biệt là ở các phân khúc cao cấp hơn của thị trường khi lượng cung lớn từ cả nguồn sơ cấp đến thứ cấp bùng nổ trong năm 2017 và 2018.



Lạm phát trong tầm kiểm soát

Lạm phát vẫn trong tầm kiểm soát mặc dù đã tăng 4,7% trong năm 2016, chủ yếu do giá dịch vụ y tế công và học phí gia tăng, đồng thời giá lương thực và xây dựng cũng tăng, xuất phát từ sự phục hồi giá cả hàng hóa trên toàn cầu. Đồng nội tệ đã mất giá 1,2% so với đô-la Mỹ, nhưng lại là một trong số các loại tiền tệ giảm giá ít nhất trong khu vực. Chính phủ đã gia tăng dự trữ ngoại hối từ mức 28,6 tỉ đô-la Mỹ vào đầu năm lên 41 tỉ đô-la Mỹ vào cuối năm, tương đương 3 tháng nhập khẩu so với 2,2 tháng vào cuối năm 2015.

Quản trị doanh nghiệp có tiến bộ

Quản trị doanh nghiệp đang được cải thiện do các lãnh đạo doanh nghiệp ngày càng nhận thức được tầm quan trọng của việc xây dựng doanh nghiệp bền vững và thu hút đầu tư, đặc biệt là vốn đầu tư nước ngoài. Ngày càng có nhiều đơn vị niêm yết nhận thấy việc đóng góp thêm thời gian và nguồn nhân lực cho việc cung cấp các thông tin thường xuyên và minh bạch đến các nhà đầu tư sẽ có phản ứng tích cực lên giá cổ phiếu. Việt Nam đã tăng 9 bậc lên vị trí 82 trong bảng xếp hạng "Mức độ thuận lợi kinh doanh" của Ngân hàng Thế giới, xếp trên cả Indonesia và Philippines.

BẢNG XẾP HẠNG
MỨC ĐỘ THUẬN LỢI
KINH DOANH
 của Ngân hàng Thế giới

vị trí 82
 trên cả
 Indonesia và Philippines.

Cải cách kinh tế mang lại tiến bộ (chậm)

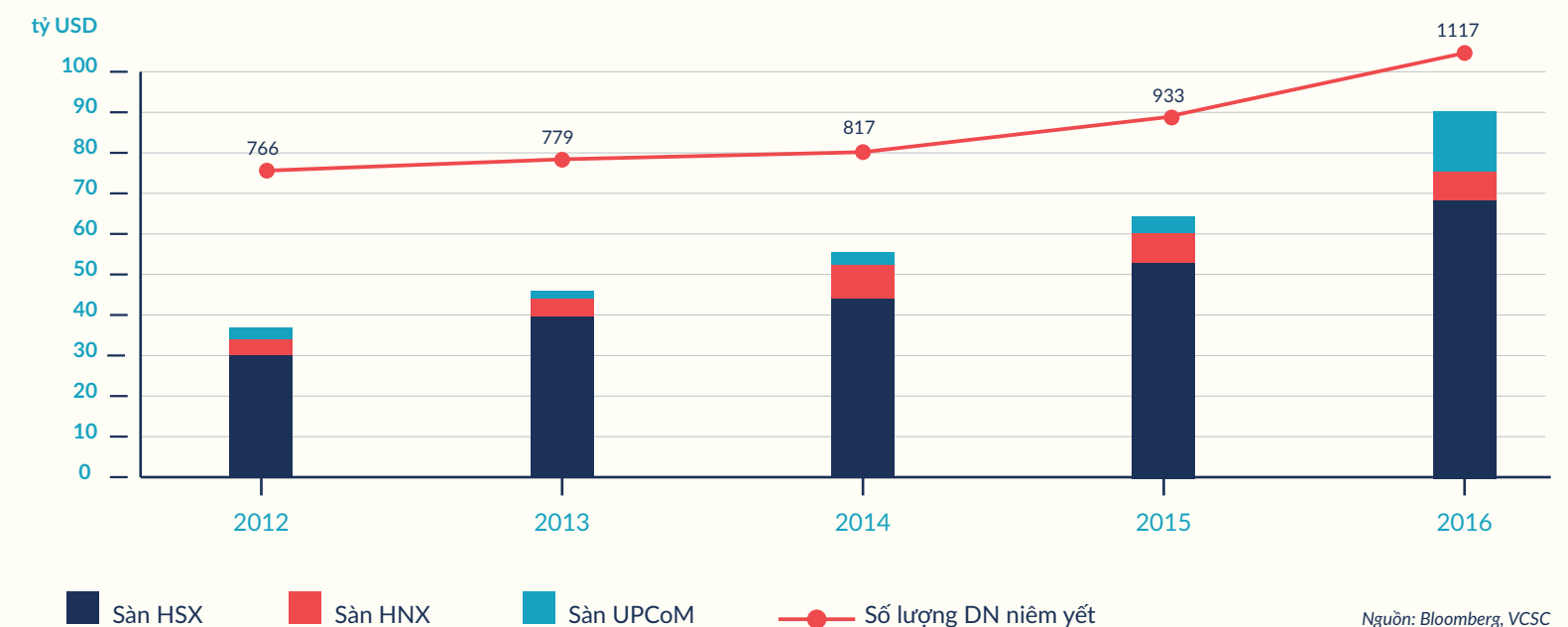
Việc cắt giảm thủ tục hành chính và quy định cản trở kinh doanh tiếp tục đạt nhiều tiến bộ, mặc dù diễn ra còn chậm. Luật Đầu tư mới và Luật Doanh nghiệp mới đã bãi bỏ giới hạn sở hữu nước ngoài tại một số lĩnh vực và giảm quan liêu; hiện nay, gần 30 công ty niêm yết đã tăng tỷ lệ sở hữu nước ngoài hoặc đã đưa vào các kế hoạch chính thức. Một số công ty hoàn toàn loại bỏ giới hạn sở hữu nước ngoài trong năm, bao gồm Vinamilk, GTNFoods, Công ty Cổ phần Vĩnh Hoàn và Domesco. Nhà nước hiện nay chỉ giữ quyền sở hữu 100% trong 12 lĩnh vực. Doanh nghiệp nhà nước hiện nay sẽ được đăng ký tự động trên UPCoM trong vòng 20 ngày sau khi đấu giá cổ phần.

Thị trường chứng khoán: một năm tăng vững chắc và mang lại nhiều sự lựa chọn hơn

Chỉ số VN-Index tăng 15,7% trong năm 2016 và kết thúc năm 2016 với tỷ lệ P/E kéo theo khá cao là 15,9x. VN-Index được hưởng lợi từ việc niêm yết một số mã blue-chip, như Sabeco, Novaland và Công ty Cổ phần Xây dựng điện số 1. Cũng có rất nhiều công ty niêm yết trên thị trường UPCoM giúp vốn hóa thị trường đã tăng lên 12,6 tỷ đô-la Mỹ vào cuối năm. Số lượng các công ty niêm yết trên sàn giao dịch HSX, HNX và UPCoM đã tăng từ 933 vào cuối năm 2015 đến 1.117 sau một năm, và dự kiến sẽ tiếp tục có nhiều công ty niêm yết hơn trong năm 2017.



GIÁ TRỊ VỐN HÓA THỊ TRƯỜNG VÀ SỐ LƯỢNG CÔNG TY NIÊM YẾT (2012-2016)



Nguồn: Bloomberg, VCSC



Nguồn nhân lực là động lực tăng trưởng bền bỉ của Công ty. VCSC luôn xác định phải phát triển một đội ngũ nhân sự thực sự giỏi chuyên môn, tâm huyết với nghề để cùng xây nên những giá trị vững bền theo thời gian. VCSC không ngừng tìm kiếm các giải pháp nuôi dưỡng và phát triển nhân tài, hoàn thiện văn hóa doanh nghiệp, tạo môi trường làm việc chuyên nghiệp và hiệu quả.



KHOI NGÂN HÀNG ĐẦU TƯ

Chúng tôi tự hào đã xây dựng được đội ngũ nhân sự cao cấp, có nhiều năm kinh nghiệm quốc tế tại các tổ chức uy tín như Credit Suisse, Merrill Lynch,...nhằm thực hiện các thương vụ đáp ứng chuẩn mực và chất lượng quốc tế để đem lại lợi ích tối đa cho bên bán cũng như bên mua.

Thị trường M&A của Việt Nam trong năm 2016 tiếp tục thu hút sự chú ý của nhà đầu tư từ khắp nơi trên thế giới, đặc biệt là các nhà đầu tư chiến lược đến từ Thái Lan, Hàn Quốc và Nhật Bản – những nhà đầu tư đánh giá cao tốc độ tăng trưởng của nền kinh tế Việt Nam và tiềm năng tăng trưởng ở ngành hàng tiêu dùng.

“
Đối với VCSC, khối ngân hàng đầu tư giữ vững vị trí số một trên thị trường trong năm 2016.
”

Chúng tôi thực hiện nhiều thương vụ với cấu trúc khác nhau, phù hợp với từng giai đoạn phát triển của doanh nghiệp, bao gồm IPO doanh nghiệp tư nhân và doanh nghiệp nhà nước, tư vấn cho bên mua và bên bán trong giao dịch M&A, tái cấu trúc, xử lý nợ và thoái vốn, cũng như tư vấn cho các tập đoàn đa quốc gia mua lại các doanh nghiệp Việt Nam, bao gồm cả việc hỗ trợ về mặt pháp lý nhằm đáp ứng các quy định cần thiết.

Trong năm 2016, chúng tôi tiếp tục nhận được giải thưởng từ các tổ chức uy tín trong khu vực: chúng tôi đã nhận được giải thưởng "Ngân hàng Đầu tư tốt nhất Việt Nam" từ tạp chí Finance Asia lần thứ 4 trong 5 năm; cũng như giải thưởng "Nhà tư vấn phát hành cổ phiếu tốt nhất" cũng từ tạp chí này.

- "Ngân hàng Đầu tư tốt nhất Việt Nam" từ tạp chí Finance Asia lần thứ 4 trong 5 năm
- "Nhà tư vấn phát hành cổ phiếu tốt nhất" từ tạp chí Finance Asia



Chúng tôi hy vọng năm 2017 sẽ tiếp tục là một năm bận rộn, và các nhà đầu tư nước ngoài sẽ nhìn nhận thị trường Việt Nam là điểm đến an toàn và sinh lời cho dòng vốn quốc tế bởi các yếu tố vĩ mô hấp dẫn và tầng lớp trung lưu đang ngày càng gia tăng.



Chúng tôi đã tư vấn thành công nhiều thương vụ có cấu trúc đa dạng ở nhiều ngành nghề khác nhau như thực phẩm, bán lẻ, bất động sản... Các thương vụ tiêu biểu trong năm của chúng tôi bao gồm:

Tư vấn cho Casino Group chuyển nhượng Big C Việt Nam cho Central Group với giá 1 tỷ Euro.



Tư vấn chào bán riêng lẻ theo phương pháp dự số 10% cổ phần Công ty Cổ phần Tập đoàn Đầu tư Địa ốc NoVa cho các nhà đầu tư tổ chức quốc tế với giá 120 triệu USD.



Huy động 170 triệu USD từ các nhà đầu tư tổ chức qua việc chào bán riêng lẻ theo phương pháp dự số cổ phần Công ty Cổ phần hàng không Vietjet (thương vụ này hoàn thành trong Quý 1/2017).



Tư vấn cho bên mua là Fraser & Neave trong thương vụ mua 78,3 triệu cổ phần Vinamilk của SCIC (tương ứng với 5,4% vốn điều lệ) thông qua đấu giá với quy mô thương vụ là 500 triệu USD.



Hoàn thành thương chuyển nhượng 100% vốn tại Công ty TNHH Togico – doanh nghiệp phân phối thực phẩm hàng đầu tại Việt Nam cho Kato Sangyo, tập đoàn nước giải khát Nhật Bản với vai trò là đơn vị tư vấn độc quyền cho bên bán;



Tư vấn về việc bán 30% cổ phần của Công ty Anco cho Masan Nutri-Science nhằm tăng tỷ lệ sở hữu của Masan tại đây lên 100%;



Tư vấn cho Vicem – đối tác liên doanh của Holcim Việt Nam nhiều nội dung khác nhau liên quan đến việc thoái vốn của LafargeHolcim tại Holcim Việt Nam;



KHỐI MÔI GIỚI CHỨNG KHOÁN

8,86%

Thị phần hoạt động môi giới của VCSC tăng nhẹ, đạt 8,86% trong năm 2016. Tốc độ tăng trưởng thị phần liên tục và ổn định khẳng định vị thế vững vàng của VCSC là một trong ba nhà môi giới hàng đầu tại Việt Nam.

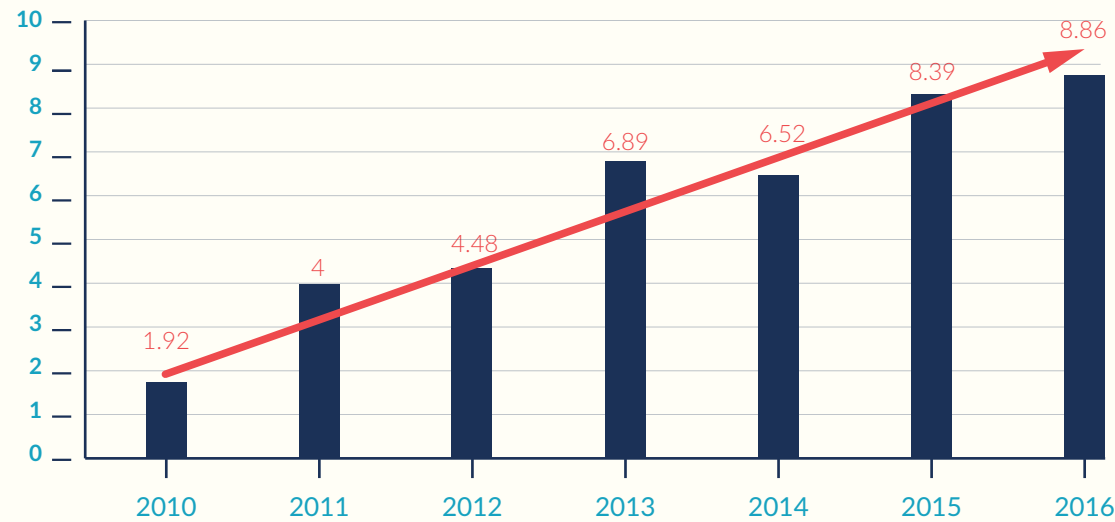
Hoạt động môi giới tổ chức nước ngoài có sự tăng trưởng nổi bật trong năm 2016 và vươn lên vị trí số 1 về thị phần môi giới cho nhà đầu tư nước ngoài.

Đối với hoạt động môi giới nhà đầu tư nước ngoài, chúng tôi tự hào phục vụ hàng trăm nhà đầu tư nước ngoài mỗi năm. Hiện chúng tôi đang đứng đầu thị phần môi giới nước ngoài với 30% thị phần. Đối với các nhà đầu tư nước ngoài, chúng tôi giữ uy tín dựa trên phong cách làm việc chuyên nghiệp cũng như các chuẩn mực đạo đức khắt khe. Chúng tôi không chạy theo doanh số, đánh đổi lợi ích ngắn hạn bằng rủi ro cho khách hàng. Chúng tôi tư vấn cho khách hàng dựa trên sự tận tâm cũng như chuyên môn tốt của đội ngũ môi giới.

Ngoài ra, trong năm 2016 chúng tôi tiếp tục tổ chức thành công Vietnam Access Day – một hội nghị uy tín được tổ chức hàng năm nhằm kết nối các nhà đầu tư nước ngoài và các doanh nghiệp lớn của Việt Nam.

Hội nghị năm nay thu hút sự quan tâm của đông đảo các nhà đầu tư với số lượng tham dự lên đến gần 500 đơn vị. Sự kiện này có sự tham gia của các doanh nghiệp niêm yết đầu ngành như Vingroup, Vinamilk, Vietcombank, FPT, Thế giới di động, Tôn Hoa Sen... Ngoài ra sự kiện cũng là cơ hội để các nhà đầu tư được gặp gỡ các doanh nghiệp tư nhân lớn như Vietjet Air, Novaland, Sơn Kim land...

THỊ PHẦN VCSC GIAI ĐOẠN 2010-2016 TẠI HSX (%)

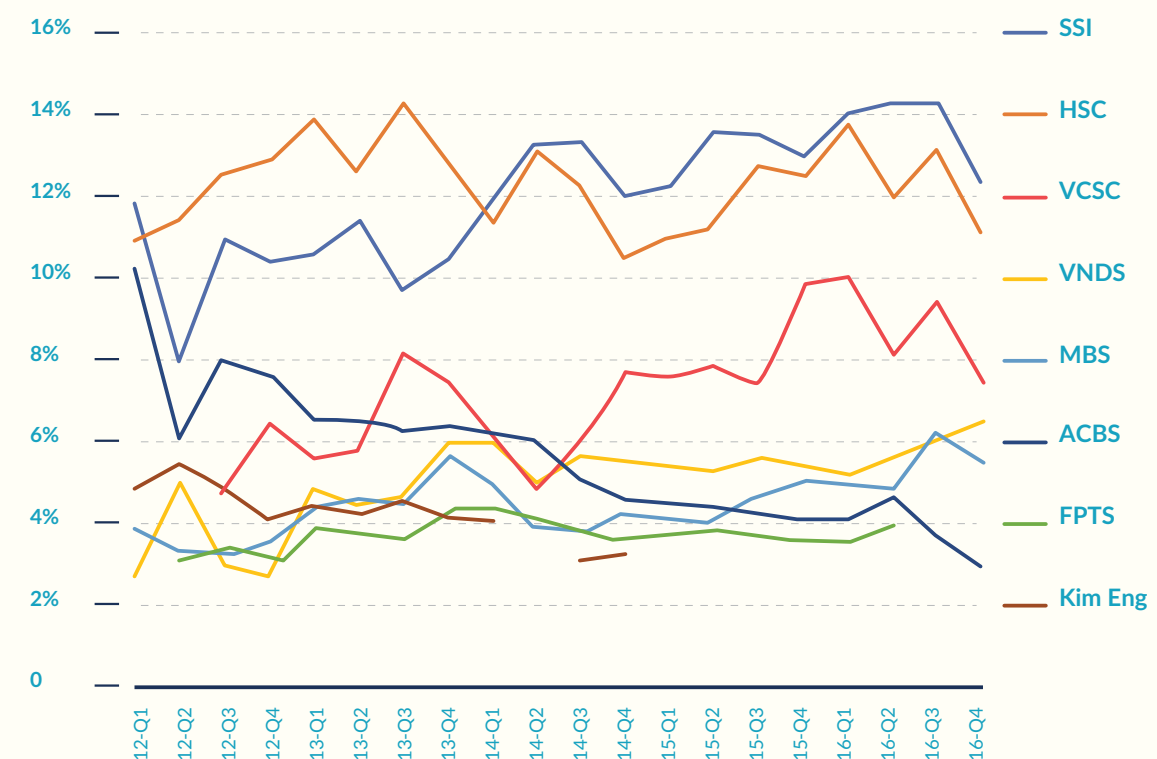


Với lợi thế từ hoạt động tư vấn tài chính, sáp nhập doanh nghiệp (M&A), VCSC có điều kiện tiếp cận, làm việc trực tiếp với nhiều doanh nghiệp tốt, có uy tín, thương hiệu trên thị trường. Từ đó, VCSC có khả năng giới thiệu các cơ hội đầu tư tốt cho các khách hàng hiện hữu. Đây là kết quả của việc phối hợp chặt chẽ giữa các phòng ban chức năng bao gồm phòng IB, phòng môi giới, phòng phân tích.

Trong khi các công ty chứng khoán khác gia tăng vốn điều lệ để nâng cao tỷ lệ cho vay margin nhằm gia tăng thị phần, chúng tôi tập trung quản lý hoạt động cho vay margin theo cách thức thận trọng: dư nợ margin đến cuối năm 2016 của chúng tôi chỉ bằng 34,27% và 46,44% so với 2 công ty đứng đầu về thị phần môi giới. Mục tiêu của chúng tôi không phải là chạy theo doanh số mà là hướng đến sự tăng trưởng bền vững của hoạt động môi giới.



THỊ PHẦN MÔI GIỚI (2012 - 2016)



Sự tăng trưởng bền vững trong hoạt động môi giới của VCSC là thành quả của chiến lược phát triển tập trung về chất chứ không về lượng, trong đó yếu tố con người là then chốt. VCSC hướng đến việc xây dựng đội ngũ môi giới có chuyên môn, nghiệp vụ tốt và có đạo đức nghề nghiệp tốt. Điều này thể hiện qua số lượng môi giới và thị phần trung bình của mỗi môi giới của VCSC so với các công ty khác: xét trên sàn HSX, tính trung bình mỗi môi giới tại VCSC tạo ra 0,1% thị phần, cao hơn nhiều lần mức trung bình của thị trường.

Về đối tượng khách hàng, VCSC hướng đến khách hàng có doanh số cao, mục đích đầu tư ổn định và lâu dài. Bên cạnh việc giữ chân các khách hàng hiện hữu, VCSC còn tích cực phát triển khách hàng mới thông qua việc tổ chức các hội thảo, các roadshow kết nối doanh nghiệp với nhà đầu tư.

DỊCH VỤ CHỨNG KHOÁN



TOP 3
HỆ THỐNG GIAO DỊCH NHANH NHẤT THỊ TRƯỜNG VỀ TỐC ĐỘ XỬ LÝ LỆNH

Phối hợp chặt chẽ các Bộ phận Kế toán, Công nghệ thông tin và Môi giới để thiết kế các gói dịch vụ phù hợp với từng phân khúc khách hàng, đảm bảo tính nhanh chóng, thuận lợi trong giao dịch và bảo mật thông tin.

DỊCH VỤ KHÁCH HÀNG

Trong lĩnh vực Dịch vụ Chứng khoán, chúng tôi phối hợp chặt chẽ các Bộ phận Kế toán, Công nghệ thông tin và Môi giới để thiết kế các gói dịch vụ phù hợp với từng phân khúc khách hàng, đảm bảo tính nhanh chóng, thuận lợi trong giao dịch và bảo mật thông tin.

Nhằm mang đến chất lượng dịch vụ tốt nhất và đồng bộ cho từng khách hàng, tối thiểu hóa sai sót và rủi ro nghiệp vụ, chúng tôi đã xây dựng các nhóm đào tạo nội bộ vừa phục vụ đào tạo chéo trong nhóm vừa phục vụ công tác đào tạo cho các Phòng/Ban liên quan. Nhóm này có nhiệm vụ chuẩn hóa các tài liệu đào tạo nội bộ và thực hiện đào tạo kỹ năng, nghiệp vụ cho các Phòng/Ban liên quan.

Song song đó, đội ngũ của chúng tôi không ngừng nghiên cứu, phát triển các giải pháp mang lại giá trị gia tăng, đáp ứng nhu cầu ngày càng cao của nhà đầu tư, phù hợp với sự phát triển và chuyên nghiệp hóa của thị trường chứng khoán Việt Nam.

CÔNG NGHỆ THÔNG TIN

Bên cạnh theo dõi sát sao các cải tiến công nghệ và đáp ứng những yêu cầu từ sự phát triển nhanh chóng của thị trường chứng khoán Việt Nam, chúng tôi không ngừng cải tiến các phương thức giao dịch phù hợp với nhiều phân khúc khách hàng khác nhau bởi đây là cách tốt nhất để tăng tính cạnh tranh, tiếp tục truyền cảm hứng cho khách hàng, cùng họ phát triển. Chúng tôi cũng không ngừng tập trung bảo toàn chất lượng và mở rộng các quy chuẩn về chất lượng của chúng tôi.

Hệ thống giao dịch trực tuyến nhanh, ổn định, bảo mật, hỗ trợ đa ngôn ngữ (Anh, Việt, Hàn Quốc)

Hệ thống giao dịch của VCSC hiện nay được đánh giá là nhanh, ổn định và có tính bảo mật cao. Tốc độ xử lý lệnh nằm trong Top 3 Hệ thống nhanh nhất thị trường được các khách hàng tổ chức trong và ngoài nước tin tưởng. Trong năm 2016 chúng tôi tiếp tục nâng cấp bằng điện với nhiều tính năng mới. Chúng tôi đã phát triển thêm các tính năng hỗ trợ tối đa cho việc đặt lệnh của nhà đầu tư như lệnh dừng, sửa lệnh, cảnh báo tự động...

Hơn nữa, hiểu được nhu cầu của đối tượng nhà đầu tư thường xuyên di chuyển, chúng tôi tiếp tục hoàn thiện phần mềm giao dịch chạy trên nền web tương thích với nhiều trình duyệt và phần mềm VMobile là ứng dụng chuyên biệt dành cho thiết bị di động như điện thoại và máy tính bảng. Nhờ đó, nhà đầu tư có thể dễ dàng giao dịch chứng khoán, quản lý danh mục và tài sản, theo dõi bảng giá và tra cứu thông tin mọi lúc mọi nơi trên các thiết bị thông minh có chức năng kết nối WIFI/3G.

Website mới với giao diện tùy biến theo thiết bị sử dụng

Từ năm 2016 chúng tôi đã làm mới toàn bộ hệ thống website, thực hiện tốt hơn nhiệm vụ là kênh thông tin và hỗ trợ cho khách hàng, cổ đông và nhà đầu tư. Website mới có giao diện tùy biến theo thiết bị sử dụng và độ phân giải màn hình. Với sự phát triển mạnh mẽ của công nghệ thông tin

Năm 2017 hệ thống IT sẽ tiếp tục mở rộng bằng việc kết nối LSEFIX (London Stock Exchange FIX) và đầu tư hệ thống giao dịch chứng khoán Phái sinh, Covered warrant.

ngày nay, hơn một nửa lượng truy cập internet là từ các thiết bị di động. Hiểu được nhu cầu này, website mới được thiết kế phù hợp với thao tác chạm và trượt trên màn hình cảm ứng. Với người dùng truy cập từ máy tính để bàn hay laptop, các thanh menu và chỉ dẫn từ đầu trang sẽ giúp quý khách dễ dàng tìm đến thông tin cần tra cứu.

Ngoài ra, Website mới cũng tích hợp nhiều tính năng hỗ trợ cho quyết định đầu tư của khách hàng, gồm hệ thống báo cáo phân tích, tra cứu lịch sử giao dịch... tương thích trên hầu hết các trình duyệt Chrome, Firefox, Internet Explorer 9+, Safari iOS và MAC, Opera MAC và Windows, hỗ trợ hai ngôn ngữ tiếng Anh và tiếng Việt.

Bảng giá điện tử có tính tương tác cao

Bảng giá điện tử của VCSC nằm trong số những công ty có tốc độ cập nhật nhanh, tính tương tác

cao nhờ tích hợp nhiều tính năng phù hợp với các mục đích sử dụng khác nhau như chọn lọc mã hiển thị, xem biểu đồ giá từng doanh nghiệp theo thời gian thực, liên kết cung cấp các thông tin cơ bản, hỗ trợ người dùng tùy chọn các tính năng hiển thị trên màn hình...

Hướng tới chuẩn mực quốc tế

Trong năm 2016, hệ thống đặt lệnh được mở rộng bằng kết nối thêm chuẩn NYFIX (New York financial information exchange) nhằm đa dạng hóa thị trường phục vụ khách hàng tổ chức.

Bên cạnh đó, chúng tôi tiếp tục hoàn chỉnh mô hình BCP (Business Continuity Plan) đảm bảo hệ thống hoạt động thông suốt 24/7. Chúng tôi hướng đến nâng tầm chất lượng dịch vụ lên chuẩn quốc tế và hiện đưa ra áp dụng mô hình quản lý dịch vụ công nghệ thông tin tiên tiến.



HOẠT ĐỘNG NGHIÊN CỨU PHÂN TÍCH

Trong những năm qua, bộ phận Nghiên cứu và Phân tích của VCSC đã tăng trưởng vượt bậc về số lượng lẫn chất lượng. Bộ phận phân tích được chia thành nhiều nhóm nhỏ, tập trung vào từng ngành cụ thể để có thể theo dõi sát sao hoạt động của doanh nghiệp.

VCSC đã xây dựng được một đội ngũ nghiên cứu trẻ, năng động và tiến bộ được dẫn dắt bởi các chuyên gia dày dặn kinh nghiệm trong lĩnh vực nghiên cứu. Việc đào tạo được thực hiện thường xuyên bằng các khóa đào tạo ngắn, tập trung và đào tạo qua thực tế công việc được giao. Bên cạnh đó, nhân viên được khuyến khích và hỗ trợ để tham gia các khóa học chuyên môn như CFA.

Trong năm 2016, chúng tôi đã phối hợp với bộ phận IB thực hiện các roadshow về các doanh nghiệp niêm yết như Novaland, Vietjet, PCC1 cũng như tổ chức các buổi thuyết trình trong nước cũng như ngoài nước. Bên cạnh các báo cáo nghiên cứu thực hiện thường xuyên, chúng tôi còn thực hiện các báo cáo về các đợt IPO & niêm yết.

Hiện nay bộ phận phân tích đang theo dõi khuyến nghị gần 60 công ty niêm yết, chiếm 80% vốn hóa của thị trường.

Danh mục nghiên cứu của chúng tôi bao gồm các bài nhận định thị trường, báo cáo chiến lược đầu tư, báo cáo vĩ mô, báo cáo ngành, báo cáo trái phiếu, báo cáo phân tích doanh nghiệp, báo cáo về các đợt IPO

& niêm yết và báo cáo phân tích kỹ thuật. Các báo cáo của chúng tôi được thực hiện bằng tiếng Anh và tiếng Việt, nhận được sự đón nhận tích cực từ nhà đầu tư, tạo dấu ấn cho các doanh nghiệp mà chúng tôi phân tích. Các nhận định của chúng tôi thường được trích dẫn trong các phương tiện truyền thông và được sử dụng như một tài liệu tham khảo trước khi đưa ra quyết định đầu tư.

Trong năm 2017, chúng tôi sẽ tiếp tục nâng cao chất lượng và số lượng các báo cáo phân tích, đặc biệt sẽ hướng đến việc phân tích các công ty có vốn hóa nhỏ và trung bình, nhằm hỗ trợ bộ phận môi giới và đáp ứng nhu cầu của khách hàng, khi các nhà đầu tư đang ngày càng quan tâm đến nhóm công ty này.



60 công ty niêm yết | **80%** vốn hóa của thị trường

HOẠT ĐỘNG ĐẦU TƯ

Năm 2016, hoạt động tự doanh của VCSC đạt doanh thu 297 tỷ đồng, tăng 85% so với năm 2015.

Thành công của hoạt động đầu tư trong 2016 một phần nhờ vào diễn biến khá thuận lợi của thị trường chứng khoán, khi VNIndex ghi nhận mức tăng trưởng 15,7%, nhóm cổ phiếu cơ bản, các nhóm ngành như xây dựng và vật liệu, bán lẻ, y tế và điện, nước xăng dầu khí đốt,... tăng trưởng tích cực.

Bước sang 2017, mặc dù vẫn có những mối lo ngại mới như chính sách kinh tế Mỹ dưới thời tổng thống Donald Trump hay Fed tiếp tục nâng lãi suất, Anh chính thức rời EU, kinh tế Trung Quốc tăng trưởng chậm lại, lạm phát trong nước tăng nhanh, dòng vốn ngoại vào ra bất thường....

Chúng tôi kỳ vọng tiếp tục gặt hái những kết quả khả quan khi Việt Nam vẫn là điểm sáng đầu tư trong thu hút FDI và thị trường chứng khoán có những cơ hội đầu tư tốt khi chính phủ đẩy mạnh tiến độ cổ phần hóa và niêm yết các doanh nghiệp nhà nước cũng như việc niêm yết những doanh nghiệp có quy mô lớn và hiệu quả hoạt động cao.



Đối với hoạt động tự doanh, VCSC chủ trương không đầu tư ngắn hạn theo thị trường mà chú trọng các khoản đầu tư vào các doanh nghiệp sắp niêm yết, ưu tiên đầu tư giá trị vào các doanh nghiệp tiềm năng.

CÔNG TY CỔ PHẦN QUẢN LÝ QUỸ ĐẦU TƯ CHỨNG KHOÁN BẢN VIỆT (VCAM)

Năm 2016, Chính phủ ban hành Nghị định 88/2016/NĐ-CP về chương trình hưu trí bổ sung tự nguyện, tạo hành lang pháp lý cho sự ra đời và hoạt động của quỹ hưu trí bổ sung tự nguyện. Sự ra đời của các quỹ hưu trí tự nguyện hoạt động theo cơ chế quỹ mở sẽ có những tác động vĩ mô, tạo ra kênh dẫn vốn ổn định, hiệu quả đối với trái phiếu Chính phủ, hỗ trợ ngân sách nhà nước huy động vốn đầu tư cho các dự án, mục tiêu kinh tế xã hội dài hạn.

Ngày 29/6/2016, Quỹ bất động sản (REIT) đầu tiên được cấp giấy phép thành lập. Đối với nhà đầu tư, việc tham gia đầu tư vào quỹ đầu tư bất động sản cho phép đa dạng hóa danh mục đầu tư, các tài sản được quản lý chuyên nghiệp hơn và quan trọng hơn là giảm thiểu các xung đột lợi ích giữa nhà đầu tư và nhà quản lý bất động sản.

Như vậy, thị trường chứng khoán Việt Nam sẽ có đầy đủ các loại hình quỹ đầu tư chứng khoán, đáp ứng mục tiêu về đa dạng hóa sản phẩm quỹ đầu tư.

Trong năm 2016, chúng tôi đã giải thể Quỹ Đầu Tư Chứng Khoán Y Tế Bản Việt. Hiện chúng tôi đang quản lý Quỹ Đầu tư Cân Bằng Bản Việt và Quỹ đầu tư giáo dục.

Tình hình tài chính Công ty quản lý quỹ năm 2015, 2016:

CHỈ TIÊU (ĐVT: Tỷ đồng)	Năm 2015	Năm 2016
TỔNG TÀI SẢN	154,31	160,08
VỐN CHỦ SỞ HỮU	150,93	155,94
DOANH THU	27,16	29,02
LỢI NHUẬN SAU THUẾ	3,88	5,02

HÀNH ĐỘNG VÌ CỘNG ĐỒNG

Bên cạnh hoạt động kinh doanh, chúng tôi tiếp tục duy trì các hoạt động vì cộng đồng trong năm 2016.

Chúng tôi cũng tham gia tặng báo cho các thí sinh tham gia kì thi tốt nghiệp THPT Quốc gia và tham gia các hoạt động kết nối doanh nghiệp với sinh viên, đồng thời tham gia các hoạt động vì cộng đồng do HOSE và HNX tổ chức

Ngoài ra, chúng tôi tiếp tục duy trì quỹ từ thiện nội bộ do cán bộ nhân viên tự nguyện đóng góp.

Đánh giá hiệu quả các đóng góp cho xã hội, chúng tôi tin rằng việc thực hiện các hoạt động không chỉ là một cách chia sẻ những khó khăn của cộng đồng mà còn là một cách khơi gợi lòng nhân ái giữa con người với con người.



TRỌN VẸN SẼ CHIA

Trong năm vừa qua, chúng tôi đã tham gia tài trợ trung tâm nuôi dạy trẻ khuyết tật Võ Hồng Sơn ở Quảng Ngãi, ủng hộ các gia đình chính sách, khó khăn theo sự vận động của Thành Đoàn, tài trợ Tết cho các hộ nông dân nghèo thông qua Hội Nông dân Thành phố Hồ Chí Minh, đồng thời tổ chức chương trình khám chữa bệnh, từ thiện tại Nhà Bè, Vĩnh Long.





PHÁT TRIỂN THƯƠNG MẠI TOÀN CẦU: CÓ KHẢ NĂNG DUY TRÌ HƯỚNG TÍCH CỰC CHO VIỆT NAM

Tác động của Tổng thống Trump và một số nền kinh tế lớn khác có khả năng chuyển hướng sang con đường bảo hộ vẫn còn có thể thấy trong thương mại toàn cầu. Sự sụt giảm của thương mại Mỹ - Trung Quốc có thể gây trở ngại cho Việt Nam, nơi có rất nhiều công đoạn sản xuất được thuê ngoài từ Trung Quốc, thu hút bởi môi trường lương thấp hơn. Tuy nhiên, nhìn chung, chúng tôi tin rằng các liên kết thương mại hiện nay là mạnh mẽ, và xuất khẩu sang Mỹ và Trung Quốc có thể vẫn diễn biến tốt trong suốt năm 2017.

TĂNG TRƯỞNG GDP SẼ TĂNG TỐC KHI SẢN LƯỢNG NÔNG NGHIỆP VÀ KHAI KHOÁNG CẢI THIỆN

Chúng tôi dự báo tăng trưởng GDP sẽ tăng trong năm 2017 để đạt 6,5%, hơi thấp hơn mục tiêu 6,7% của Chính phủ, nhưng được thúc đẩy bởi sự phục hồi trong nông nghiệp và khai thác mỏ; hiệu suất hoạt động mạnh mẽ liên tục của ngành sản xuất và dịch vụ; và tăng trưởng dân số ổn định ở khoảng 1%.

Dù vậy, sự phục hồi mạnh mẽ trong nông nghiệp chưa chắc chắn, do bị đe dọa vì điều kiện khí hậu ngày càng khó lường, cũng như nhiệm vụ đang tăng lên và các thị trường cạnh tranh trên toàn cầu. Tuy nhiên, nông nghiệp đang được Chính phủ hỗ trợ, và chúng tôi dự đoán sản lượng nông nghiệp, lâm nghiệp và thủy sản sẽ quay trở lại mức tăng trưởng của năm 2015 là hơn 2%.

Giá dầu dự kiến sẽ tăng nhẹ khoảng trên dưới 55 đô-la Mỹ một thùng và điều này là không chắc chắn, khi hàng tồn kho toàn cầu tiếp tục tăng chậm mặc cho các thỏa thuận của OPEC trong tháng 11 năm 2016, và sản xuất của Mỹ phản ứng nhanh chóng với bất kỳ sự tăng giá nào. Ngành dầu ở Việt Nam có vị thế tốt để được hưởng lợi từ bất kỳ sự tăng giá nào, do PetroVietnam dự kiến sẽ mở thêm các khu mỏ mới và có thêm một nhà máy lọc dầu mới đi vào hoạt động vào năm 2017.

Chúng tôi hy vọng các ngành sản xuất tiếp tục tăng trưởng ở mức hai chữ số vào năm 2017 do FDI và lĩnh vực dịch vụ sẽ tiếp tục đạt hiệu quả hoạt động vững chắc bằng cách mở rộng thêm 6,8%, do tăng trưởng tiêu dùng cá nhân mạnh mẽ từ tầng lớp trung lưu đang phát triển nhanh, cũng như tăng số lượng khách du lịch.

6,5%

Dự báo tăng trưởng GDP 2017

Thâm hụt thương mại do nhập khẩu máy móc thiết bị và nguyên vật liệu phục vụ sản xuất gia tăng và xuất khẩu tăng trưởng tốt nhờ FDI



Chúng tôi cho rằng thâm hụt thương mại sẽ ở mức 2,8 tỷ đô-la Mỹ trong năm 2017, khi kim ngạch xuất khẩu vẫn duy trì xu hướng tăng vào khoảng 10% trong năm 2017, trong khi nhập khẩu dự kiến sẽ tăng trưởng khoảng hơn 13%, gần một nửa trong số đó sẽ đến từ Trung Quốc và Hàn Quốc, chủ yếu liên quan đến máy móc và thiết bị công nghiệp. Mặc dù đô-la Mỹ dự báo sẽ mạnh hơn có khả năng làm giảm kiều hối vào Việt Nam, nhưng chúng tôi cho rằng cán cân thanh toán khó trở lại mức thâm hụt.

Chúng tôi kỳ vọng giải ngân FDI vẫn tiếp tục ở mức cao trong năm 2017, tăng nhẹ lên 17 tỷ đô-la Mỹ nhờ các FTA mới, một số dự án điện rất lớn sắp tới (Nghị Sơn 2, Vũng Áng 2), chi phí lao động ở các nước láng giềng đang tăng cao, và nhờ sự ổn định chính trị và xã hội bền vững ở Việt Nam, đặc biệt là so với một số quốc gia đang phát triển khác ở châu Á.

DOANH SỐ BÁN LẺ SẼ TĂNG TRƯỞNG, TRONG KHI TĂNG TRƯỞNG TÍN DỤNG VẪN SẼ ĐẠT MỤC TIÊU

2017
dự kiến

↑10%
hàng hóa &
dịch vụ

↑18%
tín dụng

Du lịch sẽ tiếp tục bùng nổ và sẽ hỗ trợ tăng trưởng ngành của khu vực dịch vụ. Chúng tôi kỳ vọng doanh số bán lẻ hàng hóa và dịch vụ (danh nghĩa) sẽ tăng hơn 10% trong năm 2017, nhờ chi tiêu tiêu dùng cũng tăng do tăng lương tối thiểu, tỷ lệ thất nghiệp thấp, niềm tin tiêu dùng cao và kinh tế vĩ mô tiếp tục ổn định.

Chúng tôi kỳ vọng tăng trưởng tín dụng được duy trì ở giữa mức 17-18% nhờ nhu cầu vốn gia tăng đến từ các doanh nghiệp vừa và nhỏ và người tiêu dùng, do nhu cầu từ nông thôn phục hồi cùng với sản lượng nông nghiệp, lĩnh vực tài chính tiêu dùng tiếp tục tăng trưởng nhanh chóng và các hiệu ứng mở rộng của việc nới lỏng tỷ lệ dư nợ cho vay so với tổng tiền gửi gần đây của các ngân hàng thương mại nhà nước.

KINH TẾ SẼ TIẾP TỤC ỔN ĐỊNH NHƯNG CHÍNH PHỦ SẼ CÓ ÍT CÔNG CỤ HƠN

Chính phủ muốn giảm lãi suất hơn nữa vào năm 2017 để kích thích chi tiêu nhiều hơn, nhưng điều này khó xảy ra khi lạm phát đang lên. Chúng tôi dự đoán lạm phát sẽ tăng trong năm 2017 và

đạt 5% do chi phí chăm sóc sức khỏe và giáo dục tăng, giá năng lượng và lương tối thiểu cũng tăng. Từ điều này, cùng với dự kiến đô-la Mỹ tăng giá, chúng tôi cho rằng lãi suất cho vay và huy động sẽ chịu áp lực tăng.

Dự trữ ngoại hối có thể giảm nếu Chính phủ tính đến việc bán ngoại tệ để giảm nhẹ tác động của đồng đô-la Mỹ tăng giá; mặc dù dự trữ ngoại hối gia tăng trong thời gian gần đây nhưng tỷ lệ dự trữ ngoại hối/tháng nhập khẩu vẫn còn thấp so với các quốc gia trong khu vực. Chúng tôi kỳ vọng Chính phủ sẽ thành công trong việc hạn chế việc mất giá của VND ở mức 3% vào năm 2017, được hỗ trợ nhờ sự giải ngân FDI mạnh mẽ cùng dòng vốn nước ngoài đổ vào thị trường chứng khoán và thị trường trái phiếu.

Chúng tôi tin rằng Chính phủ có thể giữ mục tiêu thâm hụt ngân sách ở khoảng 3,5% GDP trong năm 2017, nhưng mục tiêu này sẽ gặp khó khăn nếu không thắt chặt chi tiêu và giá dầu vẫn ở mức thấp. Với yêu cầu chi tiêu cho cơ sở hạ tầng tăng, trái phiếu sẽ tiếp tục là công cụ cần thiết cho Chính phủ. Lợi suất trái phiếu dự kiến sẽ tăng trở lại (đến 6% cho trái phiếu 5 năm) từ mức thấp của năm 2016 do đồng nội tệ mất giá.

CHI TIÊU CƠ SỞ HẠ TẦNG SẼ TIẾP TỤC TỤT LẠI SO VỚI YÊU CẦU

Hiện nay, Việt Nam đang trở thành một nước có thu nhập trung bình (thấp). ODA có thể bắt đầu suy giảm, gây thêm sức ép về ngân sách cho Chính phủ. Các thành phố loại 1 phải đối mặt với những thách thức cơ sở hạ tầng lớn như phát triển dân số và đô thị hóa tiếp tục, đặc biệt là với sở hữu ô tô tăng trưởng trên 30% trong năm 2016, trong khi đường tàu điện ngầm đầu tiên vẫn còn ít nhất một vài năm nữa mới hoàn thành. Ngành năng lượng đang đối mặt với sự thiếu hụt nguồn cung sắp tới, mà chủ yếu là phải quay về với than đá để giải quyết, trong đó có khả năng sẽ mang lại tác động tiêu cực lâu dài và có thể không đủ nếu nhiều dự án không khởi công sớm. Việt Nam sẽ cần phải tìm nhiều phương án gốc rễ để khuyến khích đầu tư cơ sở hạ tầng trên diện rộng nhằm bảo đảm phát triển bền vững, đặc biệt là ở khu vực tư nhân.



CẢI CÁCH KINH TẾ SẼ TIẾP TỤC NHƯNG SẼ KHÔNG ĐẠT ĐƯỢC YÊU CẦU CẦN THIẾT TRONG NHIỀU LĨNH VỰC

Cải cách lớn vẫn là điều cần thiết trên nhiều mặt trận. Ngành ngân hàng vẫn có nhu cầu hợp nhất cực kỳ lớn, do Chính phủ gần đây đã cho các nhà đầu tư nước ngoài có cơ hội kiểm soát các ngân hàng yếu kém trong một nỗ lực thúc đẩy cải thiện. Nợ xấu vẫn là vấn đề lớn chưa được giải quyết (trên 200.000 tỷ đồng nợ xấu đã được mua lại bởi VAMC kể từ năm 2013, với chưa đến 20% được thu hồi), và cho đến khi ngành ngân hàng có khỏe mạnh hơn, thì các doanh nghiệp nhỏ, mạch máu của nền kinh tế, sẽ tiếp tục khó khăn trong việc tìm nguồn tài chính nhằm mở rộng hoạt động sản xuất kinh doanh.

Quá trình cổ phần hóa sẽ tiếp tục khi Chính phủ có động lực kép rất lớn về việc tìm nguồn thu ngay lập tức, cộng với tăng cường khả năng cạnh tranh và hiệu quả các lĩnh vực trong dài hạn.



**TÓM LẠI:
ĐÃ CÓ NHỮNG TIẾN BỘ ĐÁNG KỂ, NHƯNG VẪN CÒN NHIỀU VIỆC PHẢI LÀM.**



“

Trong vài năm tới, chúng ta có thể nhìn thấy khoảng 5 tỷ USD sẽ đổ về ngân sách Chính phủ từ việc bán doanh nghiệp nhà nước.

”

THỊ TRƯỜNG CHỨNG KHOÁN SẼ TẠO RA NHIỀU CƠ HỘI CHO CÁC NHÀ ĐẦU TƯ NƯỚC NGOÀI TRONG NĂM 2017

Chúng tôi kỳ vọng VN-Index tăng lên 750 điểm vào năm 2017 nhờ tăng trưởng lợi nhuận và một số công ty lớn niêm yết, bao gồm Vietjet, Masan Consumer, FPT Telecom và Techcombank. UPCoM đã trở thành một thị trường quan trọng với tính thanh khoản tăng cao, và sẽ hỗ trợ cho các thị trường chính bằng việc niêm yết nhiều cổ phiếu blue-chip, trong đó có Việt Nam Airlines, Vinatex, Petrolimex, PV Oil, Nhà máy lọc dầu Bình Sơn, Genco 3, PV Power, Thaco và VP Bank. Sabeco và Habeco sẽ là hai giao dịch nổi bật về thoái vốn nhà nước. Nhiều công ty đang dự kiến sẽ tăng giới hạn sở hữu nước ngoài của họ, điều này sẽ đẩy mạnh hơn nữa dòng vốn nước ngoài, cũng như việc ra mắt một số sản phẩm phái sinh.

Việt Nam sẽ tiếp tục là ngôi sao sáng của khu vực khi nổi lên như một cường quốc xuất khẩu dẫn đầu, nhưng vẫn còn nhiều việc phải làm để cạnh tranh hiệu quả hơn trên toàn cầu.

Việt Nam sẽ tiếp tục là ngôi sao sáng của khu vực khi nổi lên như một cường quốc xuất khẩu dẫn đầu, nhưng vẫn còn nhiều việc phải làm để cạnh tranh hiệu quả hơn trên toàn cầu; và một số yếu tố như cải cách doanh nghiệp nhà nước, lĩnh vực ngân hàng không hiệu quả, rủi ro trong nông nghiệp và thiếu cơ sở hạ tầng có thể làm gián đoạn tiến độ. Việt Nam vẫn tiếp tục là một quốc gia có sự phân cách về mặt giàu nghèo giữa khu vực thành thị và nông thôn. Sẽ vẫn còn nhiều vấn đề cần nỗ lực giải quyết để xóa đói giảm nghèo của khu vực nông thôn và đưa tầng lớp này trở thành tầng lớp tiêu dùng.

Việt Nam cũng cần nâng cao năng lực cạnh tranh của mình bằng cách cải thiện năng suất và giá trị kỹ thuật trong lĩnh vực sản xuất để chất lượng sản phẩm cùng với lợi nhuận của các công ty trong nước được cải thiện. Chính phủ có thể giúp đạt được điều này thông qua cải cách giáo dục và đào tạo, cũng như

ban hành chính sách khuyến khích, tương thưởng cho đầu tư đổi mới công nghệ.

Dù chủ nghĩa bảo hộ trên toàn cầu đang gia tăng, dẫn đến nguy cơ lập lại các bức tường biên giới, nhưng vẫn còn rất nhiều nước ủng hộ đẩy mạnh hợp tác xuyên biên giới trên toàn cầu, và may mắn là nhiều nước trong số này là các đối tác thương mại lớn của Việt Nam, bao gồm Châu Âu, Trung Quốc, Hàn Quốc và Nhật Bản. Các hiệp định thương mại với các quốc gia và khu vực này có khả năng sẽ giúp chuyển đổi ngành sản xuất của Việt Nam. Chính phủ nên tiếp tục các chính sách cân bằng trong đối ngoại và tiếp tục thực hiện cải cách cơ cấu, đồng thời đẩy lùi lợi ích nhóm để đất nước có thể phát triển đúng tiềm năng và tích lũy khả năng cạnh tranh ở phạm vi toàn cầu.

KẾ HOẠCH KINH DOANH CỦA VCSC 2017

Hướng đến năm 2017, chúng tôi tiếp tục đặt mục tiêu tăng trưởng cao so với năm trước. Theo đó, chỉ tiêu doanh thu tăng trưởng trên 10% và lợi nhuận trước thuế tăng trưởng trên 30%. Để thực hiện mục tiêu trên, chúng tôi đặt ra chiến lược cụ thể cho từng bộ phận như sau:



Đối với hoạt động ngân hàng đầu tư

Năm 2017 sẽ tiếp tục là năm bùng nổ các hoạt động thoái vốn cũng như IPO doanh nghiệp nhà nước. Bên cạnh đó, nhu cầu thị trường đối với hoạt động tư vấn doanh nghiệp, niêm yết phát hành sẽ tiếp tục ở mức cao. Chúng tôi tin rằng với nền tảng sẵn có và những thành tựu đã đạt được trong các năm vượt qua, bộ phận ngân hàng đầu tư sẽ ghi nhận sự tăng trưởng mạnh mẽ trong năm tới.



Đối với hoạt động môi giới chứng khoán

Chúng tôi sẽ tiếp tục duy trì và củng cố đội ngũ môi giới nhằm mục đích giữ vững thị phần. Trong năm 2017, thị trường chứng khoán phái sinh sẽ chính thức đi vào hoạt động. Để chuẩn bị cho nghiệp vụ này, VCSC đã thành lập nhóm công tác về chứng khoán phái sinh và yêu cầu đội ngũ môi giới tham gia các khóa huấn luyện do Ủy ban chứng khoán và Sở Giao dịch chứng khoán TP.HCM tổ chức và tham quan học tập ở các thị trường chứng khoán đã áp dụng chứng khoán phái sinh như Hàn Quốc, Thái Lan trong năm 2016. Ngoài ra, chúng tôi còn tự tổ chức đào tạo nội bộ, nhằm đảm bảo đội ngũ môi giới nắm vững các nghiệp vụ phái sinh.



Đối với dịch vụ chứng khoán

Chúng tôi đã ký hợp đồng triển khai phần lõi giao dịch cho phần mềm chứng khoán phái sinh; đội ngũ nhân viên IT liên tục cập nhật phần mềm giao dịch và hệ thống quản trị thông tin theo tiêu chuẩn quốc tế, nhằm theo kịp các xu hướng mới nhất và đón đầu các yêu cầu kỹ thuật của TTCK phái sinh, giao dịch T+0 hay giao dịch trong ngày. Vì vậy, có thể nói rằng Bàn Việt đã chuẩn bị tốt về mặt hạ tầng và có thể triển khai ngay khi có yêu cầu.



Đối với hoạt động kết nối và xúc tiến đầu tư

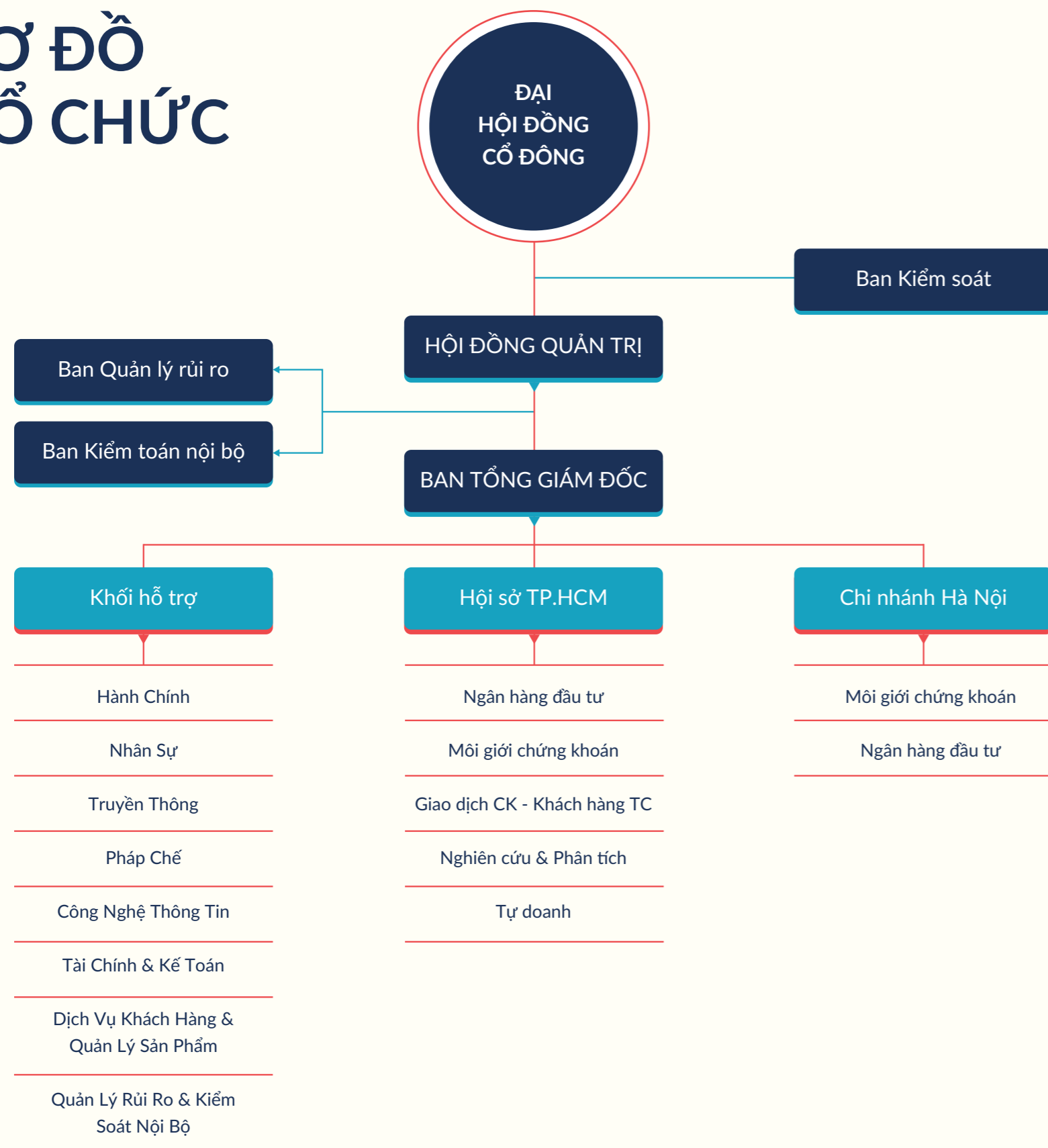
VCSC sẽ tiếp tục mở rộng các hoạt động kết nối doanh nghiệp với nhà đầu tư nhằm giới thiệu cơ hội đầu tư tiềm năng vào Việt Nam đến các nhà đầu tư trên toàn thế giới



Đối với hoạt động Nghiên cứu phân tích

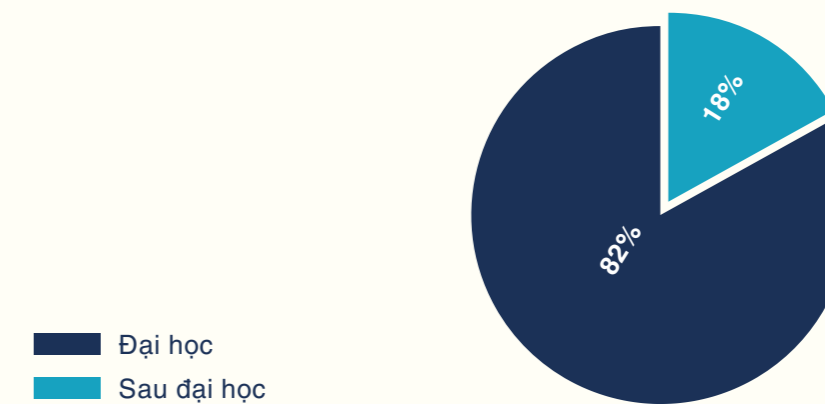
Chúng tôi sẽ tiếp tục nâng cao chất lượng của báo cáo phân tích, đồng thời tăng số lượng doanh nghiệp phân tích. Chúng tôi hướng đến việc sẽ bao quát được số lượng doanh nghiệp chiếm trên 80% vốn hóa toàn thị trường. Để có thể thực hiện mục tiêu, chúng tôi sẽ tiếp tục tăng cường xây dựng quan hệ với doanh nghiệp nhằm có khả năng cập nhật sát sao tình hình hoạt động của doanh nghiệp, cả niêm yết lẫn chưa niêm yết. Ngoài ra, chúng tôi cũng sẽ tiếp tục phối hợp chặt chẽ với bộ phận môi giới để có thể đưa ra những khuyến nghị chính xác và kịp thời nhằm không bỏ lỡ cơ hội đầu tư.

SƠ ĐỒ TỔ CHỨC



CƠ CẤU NHÂN SỰ

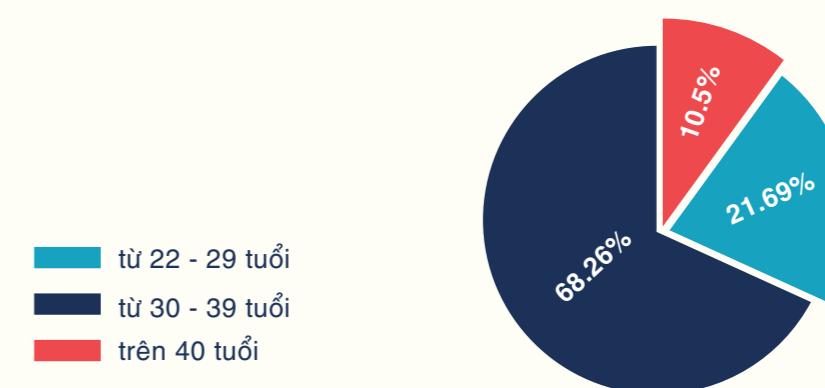
Cơ cấu nhân sự theo trình độ học vấn



Cơ cấu nhân sự theo giới tính



Cơ cấu nhân sự theo độ tuổi



QUẢN TRỊ RỦI RO

Quản trị rủi ro là một quá trình liên tục được vận hành xuyên suốt trong quá trình thực hiện các chiến lược của công ty, cân bằng giữa nguy cơ và cơ hội, tạo ra một khuôn khổ giúp định hướng sự gia tăng tính hiệu quả của quyết định.

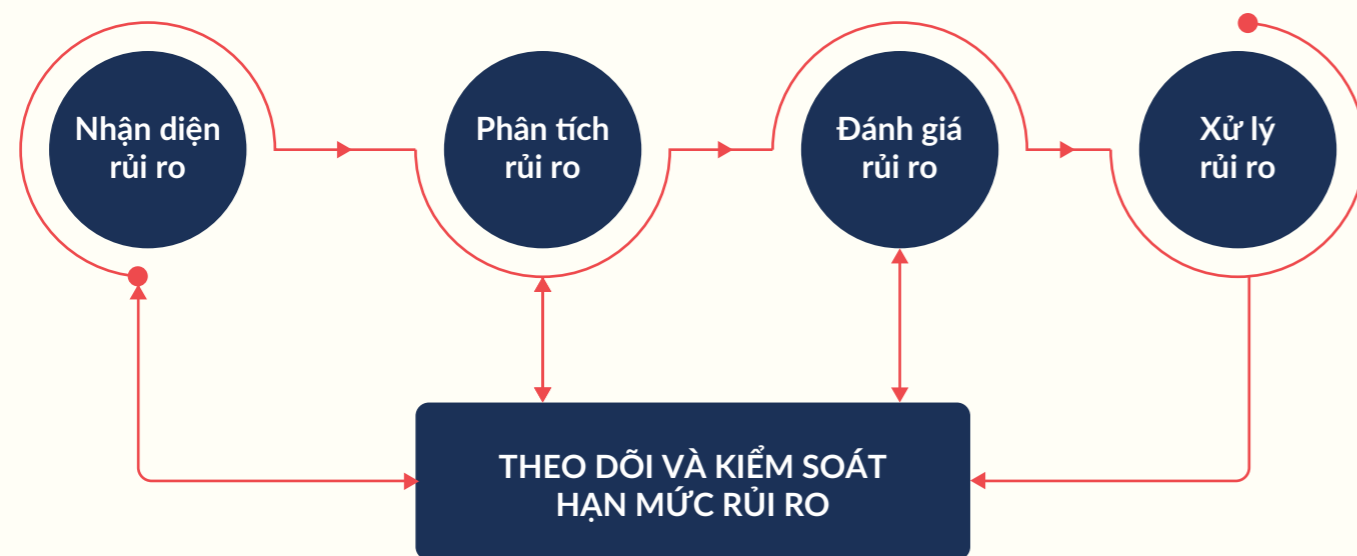
Quy trình quản trị rủi ro được tích hợp với văn hóa doanh nghiệp. Văn hóa rủi ro tập hợp giá trị cá nhân và doanh nghiệp, thái độ, năng lực, hành vi giúp công ty xác định phương pháp quản trị rủi ro và cam kết của Ban Điều hành.

Hệ thống quản trị rủi ro được xây dựng một cách hiệu quả dựa trên việc phân công trách nhiệm trong toàn Công ty, mỗi Trưởng phòng, nhân viên đều có trách nhiệm trong hệ thống quản trị rủi ro thông qua các quy định của pháp luật, các quy trình, chính sách nội bộ của Công ty và được áp dụng thống nhất toàn

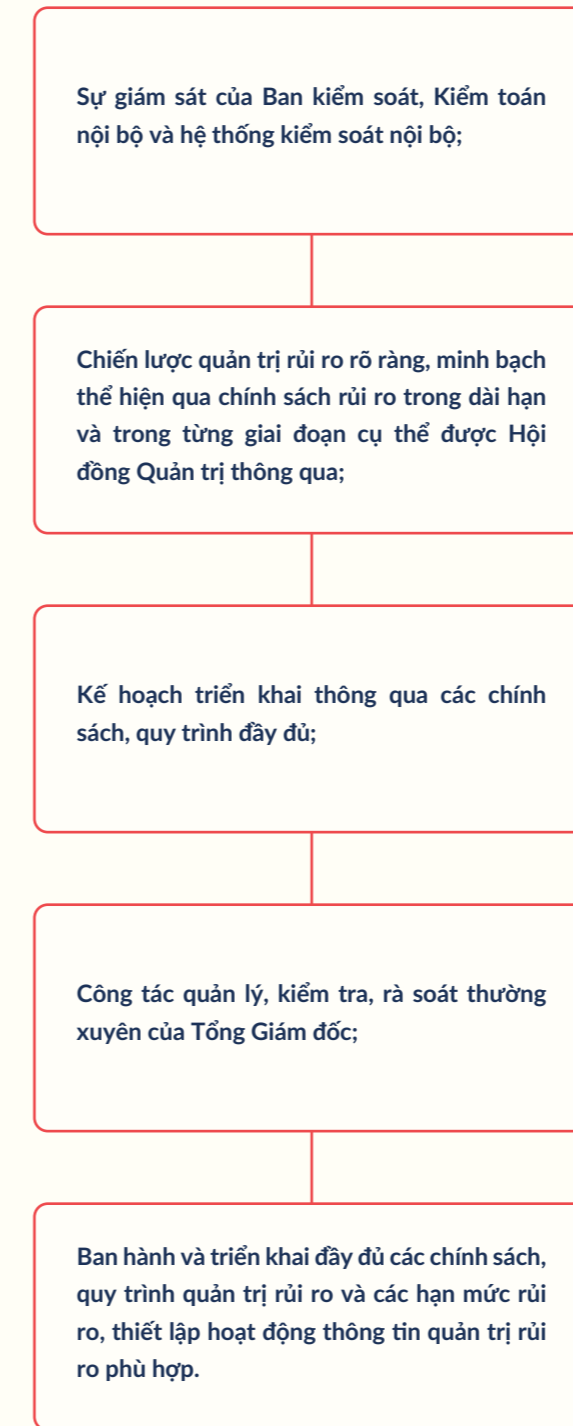
Công ty. Hệ thống quản trị rủi ro thúc đẩy hiệu quả hoạt động của Công ty thông qua việc nâng cao trách nhiệm, đánh giá năng lực mỗi nhân viên.

Công ty triển khai các hoạt động giám sát tuân thủ và quản trị rủi ro theo nội dung hướng dẫn tại Quyết định 105/QĐ-UBCK ngày 26/02/2013 của Ủy ban Chứng khoán về thiết lập và vận hành hệ thống quản trị rủi ro cho Công ty Chứng khoán. Công ty đã hoàn thiện chính sách và hệ quy trình quản trị rủi ro dựa trên tiêu chuẩn ISO 31000 được vận hành đồng bộ với các chiến lược của Công ty.

QUY TRÌNH QUẢN TRỊ RỦI RO ĐƯỢC KHÁI QUÁT NHƯ SAU:



HỆ THỐNG QUẢN TRỊ RỦI RO CỦA CÔNG TY ĐẢM BẢO:



Hệ thống quản trị rủi ro của Công ty được thiết lập nhằm đảm bảo khả năng xác định rủi ro, đo lường rủi ro, theo dõi rủi ro, báo cáo rủi ro và xử lý một cách hiệu quả các rủi ro trọng yếu đồng thời đáp ứng đầy đủ các nghĩa vụ tuân thủ của mình tại mọi thời điểm.

Công ty thực hiện công tác quản trị rủi ro một cách độc lập, khách quan, trung thực, thống nhất và được thể hiện bằng văn bản. Các bộ phận tác nghiệp và bộ phận

quản trị rủi ro được tổ chức tách biệt và độc lập với nhau, người phụ trách bộ phận tác nghiệp không đồng thời phụ trách bộ phận quản trị rủi ro và ngược lại.

Hướng dẫn nội bộ được trình bày một cách rõ ràng để tất cả các cá nhân liên quan hiểu được nhiệm vụ và trách nhiệm của mình và có thể mô tả cụ thể, chi tiết về quy trình quản trị rủi ro liên quan. Công ty thường xuyên rà soát và cập nhật lại các hướng dẫn nội bộ này.

MÔI TRƯỜNG KIỂM SOÁT CỦA CÔNG TY

Môi trường kiểm soát nội bộ của Công ty bao gồm hệ thống các chuẩn mực, quy trình, tổ chức làm nền tảng cho việc thực hiện công tác kiểm soát nội bộ trong toàn Công ty. Môi trường kiểm soát ảnh hưởng đến toàn bộ nhận thức về hoạt động kiểm soát của đội ngũ nhân viên Công ty nên Hội đồng Quản trị, Ban Tổng Giám đốc luôn nêu cao các giá trị đạo đức cũng như làm gương cho toàn bộ đội ngũ cán bộ nhân viên của Công ty. Mục tiêu và các thủ tục, quy trình được thực hiện trong việc thiết lập môi trường kiểm soát nội bộ hiệu quả của Công ty bao gồm:

A.

Bảo đảm tính trung thực, các giá trị đạo đức và hành vi trong toàn bộ Công ty:

- Công ty xây dựng các chuẩn mực và quy tắc ứng xử cho nhân viên.
- Toàn bộ Ban Tổng Giám đốc và nhân viên cũng như đối tác đều được đánh giá theo các chuẩn mực đạo đức.
- Nhân viên mới được tham gia khóa đào tạo định hướng bắt buộc về các quy định, chuẩn mực, ứng xử trong Công ty với các chế tài thích hợp đối với các trường hợp vi phạm các chuẩn mực đạo đức.

B.

Đảm bảo tính độc lập và mức độ tham gia của Hội đồng Quản trị với Ban Tổng Giám đốc:

- Xác định rõ vai trò, trách nhiệm quản trị, và giám sát của Hội đồng Quản trị.
- Thiết lập các chính sách và quyết định liên quan đến các cuộc họp giữa Hội đồng Quản trị và Ban Tổng Giám đốc.
- Thiết lập kênh trao đổi thông tin mở và hiệu quả giữa Hội đồng Quản trị, Kiểm toán nội bộ và Kiểm toán độc lập nhằm báo cáo các hoạt động của Công ty kịp thời.

C.

Đảm bảo cơ cấu tổ chức, phân công, phân nhiệm và ủy quyền thích hợp:

- Xác định rõ cơ cấu tổ chức, vai trò, trách nhiệm, kênh báo cáo và đánh giá mức độ phù hợp của cơ cấu tổ chức.
- Xác định thẩm quyền tương ứng với từng cấp quản trị và điều hành.
- Xây dựng và duy trì Bản mô tả Công việc cũng như đảm bảo các hợp đồng lao động được ký kết một cách phù hợp.
- Xác định rõ vai trò của Kiểm toán Nội bộ.

D.

Cam kết trong việc thu hút, phát triển và duy trì đội ngũ nhân lực:

- Thiết lập các yêu cầu về năng lực, kiến thức và kỹ năng đối với toàn bộ nhân viên.
- Xây dựng quy trình đánh giá năng lực và hành vi.
- Gắn kết các chuẩn mực, yêu cầu và đánh giá về Năng lực và Kiến thức với các chính sách và các quyết định tuyển dụng, đào tạo và duy trì đội ngũ nhân sự.
- Xây dựng kế hoạch dự phòng cho các vị trí nhân sự chủ chốt.

PHÂN CÔNG, PHÂN NHIỆM VÀ ỦY QUYỀN

Cơ cấu tổ chức của công ty là kiểm soát tập trung với cơ chế quản lý theo chiều dọc từ Hội đồng Quản trị, Ban Tổng Giám đốc, các Giám đốc Phụ trách, Trưởng/Phó phòng.

Tổng Giám đốc Điều hành hoạt động hằng ngày của Công ty theo sự phân công và mức phê duyệt đã được duyệt và chịu trách nhiệm chính trước Hội đồng Quản trị. Các Giám đốc, Trưởng/Phó phòng trực tiếp quản lý và chịu trách nhiệm trước Tổng Giám đốc và Hội đồng Quản trị.


Đối với công tác phân nhiệm, Công ty thực hiện theo cơ chế từ trên xuống. Tại Hội sở và Chi nhánh, Trưởng phòng phụ trách sẽ phân công trách nhiệm cho Phó phòng/ban và từng nhân viên. Các nhân viên sẽ được hướng dẫn bởi các nhân viên cao cấp hoặc Trưởng phòng/ban để nắm rõ quy trình thực hiện, trách nhiệm của mình và luôn đảm bảo có sự đối chiếu, kiểm tra chéo trong cùng một hoặc nhiều bộ phận.



ĐỊNH HƯỚNG HOẠT ĐỘNG QUẢN TRỊ RỦI RO NĂM 2017

Thông tư 203/2015/TT-BTC ban hành ngày 21/12/2015 về hướng dẫn giao dịch trên thị trường chứng khoán đã chính thức có hiệu lực vào ngày 01/07/2016 với nhiều điểm mới như được phép vừa mua vừa bán chứng khoán trong từng lần khớp lệnh liên tục, được giao dịch khi có bảo lãnh thanh toán của ngân hàng lưu ký, đồng thời, giúp tạo cơ sở pháp lý cho giao dịch trong ngày, giao dịch chứng khoán chờ về và tạo lập thị trường. Ngoài ra, năm 2016, Ủy ban chứng khoán nhà nước đã tích cực trong việc chuẩn bị để chính thức cho vận hành thị trường chứng khoán phái sinh vào nửa đầu năm 2017 và mở cửa hội nhập hơn nữa trên đấu trường quốc tế.

Ngày 25/01/2017, Ủy ban Chứng khoán Nhà nước ban hành Quyết định số 87/QĐ-UBCK về việc ban hành quy chế hướng dẫn giao dịch ký quỹ chứng khoán mới thay thế Quyết định số 637/QĐ-UBCK ngày 30/08/2011. Quyết định này có hiệu lực thi hành kể từ ngày 01/04/2017. Như vậy, năm 2017 sẽ là năm có nhiều sự thay đổi với nhiều quy định, thông tư mới liên quan đến thị trường chứng khoán sẽ được ban hành và có hiệu lực, vì vậy, hoạt động quản trị rủi ro của VCSC luôn phải đảm bảo để không ngừng hoàn thiện quy trình quản lý rủi ro phù hợp với quy định pháp luật và diễn biến của thị trường.



GIỚI THIỆU HỘI ĐỒNG QUẢN TRỊ



Bà **NGUYỄN THANH PHƯƠNG**

Chủ tịch Hội đồng Quản trị

Bà Phương là thành viên sáng lập của Công ty Chứng khoán Bản Việt (Viet Capital Securities - VCSC) và Công ty Quản lý Quỹ Bản Việt (Viet Capital Asset Management - VCAM). Bà đảm nhiệm vị trí Chủ tịch Hội đồng Quản trị của VCSC và VCAM kể từ thời điểm thành lập năm 2007. Trải qua 10 năm, bà đã dẫn dắt VCSC trở thành một trong ba công ty chứng khoán hoạt động hiệu quả nhất thị trường.

Trước khi sáng lập và điều hành VCAM và VCSC, Bà cũng từng giữ vai trò Giám đốc Đầu tư của Công ty Quản lý quỹ Vietnam Holding Asset Management.

Bà Phương tốt nghiệp Cử nhân ngành Tài chính - Ngân hàng trường Đại học Kinh tế Quốc dân Hà Nội; Thạc sĩ Quản trị Kinh doanh (MBA) Đại học Quốc tế tại Geneva - Thụy Sĩ.



Ông **TÔ HẢI**

Thành viên HĐQT

Trước khi tham gia thành lập VCSC, Ông Hải là Phó Tổng Giám đốc kiêm Giám đốc Chi nhánh TP. HCM của Công ty Chứng khoán Bảo Việt. Ông Hải cũng đã từng hợp tác cùng Công ty Chứng khoán Ngân hàng Đông Á với vai trò là Giám đốc phát triển kinh doanh.

Ông Hải có kiến thức chuyên sâu và vững chắc trong mảng tư vấn tài chính doanh nghiệp và nghiệp vụ ngân hàng đầu tư, am hiểu về thị trường chứng khoán Việt Nam. Sau nhiều năm hoạt động trên thị trường, Ông Hải đã được biết đến như là một trong những chuyên gia có nhiều thành tích xuất sắc trong việc cung cấp các dịch vụ tư vấn cổ phần hóa, phát hành chứng khoán ra công chúng, tái cấu trúc tài chính. Ông được cấp bằng Cử nhân Quản trị Công nghiệp của Đại học Kỹ thuật TP. HCM và bằng Thạc sĩ chuyên ngành Tài chính - Ngân hàng của Đại học Sydney, Úc. Ông Hải còn được cấp các chứng nhận và chứng chỉ hoạt động của UBCKNN Việt Nam.



Ông **HUỖNH RICHARD LÊ MINH**

Thành viên HĐQT

Ông Minh là Phó Tổng Giám đốc VCSC từ tháng 12/2007 đến tháng 01/2013.

Ông Minh có hơn 19 năm kinh nghiệm trong lĩnh vực kế toán và quản trị chuyên nghiệp tại Việt Nam và Mỹ.

Trước khi gia nhập VCSC, Ông là Giám đốc Kiểm toán của Công ty PricewaterhouseCoopers Việt Nam, chuyên tư vấn và cung cấp các dịch vụ kiểm toán tài chính và các dịch vụ tư vấn khác có liên quan cho khách hàng địa phương cũng như các tập đoàn đa quốc gia. Ông hiện đang là thành viên Ban đại diện Quỹ Đầu tư cân bằng Bản Việt ("VCAMBF") kể từ tháng 6 năm 2014.

Ông Minh có bằng Cử nhân Thương mại của Đại học Curtin phía Tây Úc (Curtin University of Western Australia) và cũng là thành viên của Hiệp hội Kế toán viên Công chứng Úc (Australian CPA).



Ông NGUYỄN QUANG BẢO

Thành viên HĐQT

Ông Bảo đã có nhiều năm làm việc trong lĩnh vực ngân hàng và chứng khoán. Ông là một trong những thành viên đầu tiên từ Ủy ban Chứng khoán Nhà nước, Ngân hàng Đầu tư và Phát triển Việt Nam (Ngân hàng sau đó được lựa chọn là ngân hàng chỉ định thanh toán) xây dựng quy trình giao dịch, thanh toán, ... làm cơ sở cho sự ra đời của thị trường chứng khoán Việt Nam.

Với kinh nghiệm và khả năng của mình, ông Bảo đã tham gia định giá, xây dựng phương án cổ phần hóa, tổ chức bán đấu giá cho nhiều doanh nghiệp, trên nhiều địa bàn khác nhau.

Trước khi làm việc tại VCSC, ông Bảo đã từng giữ chức vụ Phó Giám đốc Công ty kiểm soát Chi nhánh TP. HCM của Công ty Chứng khoán Ngân hàng Đầu tư và Phát triển Việt Nam; Phó Giám đốc Khối Dịch vụ Công ty Cổ phần Chứng khoán Sài Gòn kiêm Giám đốc Chi nhánh Hải Phòng.

Ông tốt nghiệp Cử nhân chuyên ngành Tín dụng tại Học Viện Ngân hàng và bằng Cử nhân chuyên ngành Tài chính Tín dụng tại Đại học Tài chính Kế toán Hà Nội.



Ông TRẦN QUYẾT THẮNG

Thành viên HĐQT

Ông Thắng hiện đang giữ vị trí Chủ tịch HĐQT Công ty Cổ phần Phát triển Tài trợ Địa ốc R.C (REFICO). Ông có kinh nghiệm sâu rộng trong lĩnh vực tài chính, đầu tư và quản trị.

Ông Thắng tốt nghiệp ngành Luật từ các trường nổi tiếng ở Đức và Anh như Martin Luther University và The College of Law London. Ông đồng thời là sáng lập viên của Văn phòng luật sư Thắng và các đồng sự (Thắng & Associates). Ngoài ra, Ông còn là một trong những người lập nên Công ty Cổ phần Chứng khoán Sài Gòn (SSI) và từng là Tổng Giám đốc của SSI. Ông Thắng còn giữ vị trí Chủ tịch Ủy ban Đầu tư của Quỹ Aureos (Anh) chuyên đầu tư vốn cổ phần cá nhân trên toàn cầu.



Ông NGUYỄN HOÀNG BẢO (Henry Nguyễn)

Thành viên HĐQT

Ông Henry Nguyễn hiện đang là Tổng Giám đốc điều hành của Quỹ đầu tư IDG Ventures Vietnam (IDGVV), chuyên đầu tư vào các công ty thuộc lĩnh vực tiêu dùng, công nghệ, truyền thông và viễn thông tại Việt Nam. Trước khi gia nhập IDGVV, Ông từng làm việc tại Goldman Sachs, Trường Y Khoa Harvard, và Bệnh viện Northwestern Memorial. Ông cũng là đối tác nhượng quyền thương mại của chuỗi thức ăn nhanh McDonald's tại Việt Nam và là Chủ tịch của tạp chí Forbes tại Việt Nam. Ông cũng thành lập đội bóng rổ Saigon Heat, đội bóng chuyên nghiệp duy nhất của Việt Nam tham dự Giải bóng rổ Đông Nam Á (ABL) đồng thời kiêm chức Chủ tịch Liên đoàn Bóng rổ Việt Nam với nhiệm kỳ 5 năm từ 2015 đến 2020. Ông hiện cũng điều hành Câu lạc bộ bóng đá Los Angeles (LAFC), là đội bóng mới nhất của Giải bóng đá nhà nghề Mỹ (MLS).

Ông được vinh danh là nhà lãnh đạo trẻ toàn cầu Young Global Leader của Diễn đàn Kinh tế Thế Giới, là thành viên của tổ chức Asia Society. Ngoài ra, Ông còn là Chủ tịch Hội đồng cố vấn của Quỹ Phẫu thuật nụ cười (Operation Smile Vietnam) và được trao giải thưởng John Connor Humanitarian bởi những đóng góp của ông cho quỹ này tại Việt Nam. Ông cũng là thành viên Hội đồng cố vấn của Trường Đại học Anh Quốc Việt Nam và Phó Chủ tịch của Trường Đại học Fulbright Việt Nam.

Ông tốt nghiệp Cử nhân Văn chương Đại học Harvard, Tiến sĩ Y Khoa trường Đại học Northwestern và Thạc sĩ Quản trị Kinh doanh của Trường Kellogg School of Management - Hoa Kỳ.



Ông PHẠM GIA TUẤN

Thành viên HĐQT

Ông Tuấn hiện là Tổng Giám Đốc và là thành viên HĐQT của Viet Capital Asset Management (VCAM) đồng thời đảm nhiệm Giám đốc Điều hành Quỹ Đầu tư Chứng khoán Y tế Bản Việt (VCHF). Ông Tuấn chịu trách nhiệm về các hoạt động kinh doanh chung của VCAM và trực tiếp giám sát các hoạt động đầu tư tài chính và doanh nghiệp tư nhân của Quỹ. Bên cạnh vai trò điều hành VCHF, ông Tuấn còn chịu trách nhiệm quản lý các quỹ đầu tư quốc tế. Ông Tuấn cũng góp phần tham gia hoạch định chiến lược phát triển, quan hệ nhà đầu tư, hoạt động huy động vốn thành lập quỹ và hiện đang đại diện phần góp vốn của Viet Capital tham gia vào Hội đồng Quản trị của các công ty do Viet Capital đầu tư.

Ông đã từng giữ chức vụ Giám đốc Tài chính tại VinaCapital trong giai đoạn 2005 - 2007, nơi ông phụ trách các hoạt động quản lý tài chính, nguồn nhân lực và chiến lược hoạt động của công ty.

Trước khi gia nhập Viet Capital và VinaCapital, ông Tuấn còn có bề dày hơn 10 năm kinh nghiệm về quản trị thuế và kiểm soát hoạt động doanh nghiệp tại các công ty hàng đầu như PricewaterhouseCoopers (Vietnam và Australia) và Dutch Lady Vietnam.

Ông Tuấn tốt nghiệp Cử nhân chuyên ngành Kế toán tại Đại học Sydney University of Technology (Australia) và hiện đang là Hội viên cao cấp của hiệp hội kế toán viên công chứng Australia (FCPA Australia).



HOẠT ĐỘNG HỘI ĐỒNG QUẢN TRỊ NĂM 2016

CÁC CUỘC HỌP CỦA HỘI ĐỒNG QUẢN TRỊ NĂM 2016

STT	Thành viên HĐQT	Chức vụ	Số buổi họp tham dự	Tỷ lệ	Lý do không tham dự
1	Bà Nguyễn Thanh Phượng	Chủ tịch	4	100%	
2	Ông Tô Hải	Thành viên	4	100%	
3	Ông Trần Quyết Thắng	Thành viên	4	100%	
4	Ông Nguyễn Hoàng Bảo	Thành viên	2	50%	Đi công tác
5	Ông Nguyễn Quang Bảo	Thành viên	4	100%	
6	Ông Huỳnh Richard Lê Minh	Thành viên	4	100%	
7	Ông Phạm Gia Tuấn	Thành viên	3	75%	

BÁO CÁO HỘI ĐỒNG QUẢN TRỊ TRONG NĂM 2016

HĐQT đã thực hiện nhiệm vụ của Đại hội đồng Cổ đông (ĐHĐCĐ) giao phó một cách cẩn trọng, cụ thể như: chỉ đạo Ban Tổng Giám đốc thực hiện hoàn thành các chỉ tiêu kế hoạch, đồng thời giám sát kết quả hoạt động mà ĐHCĐ đã thông qua. HĐQT đã có những quyết định kịp thời góp phần mang lại hiệu quả, lợi ích và sự phát triển ổn định cho Công ty.

Bên cạnh đó, HĐQT của VCSC cũng thường xuyên phối hợp với Ban Kiểm soát Công ty kiểm tra về các vấn đề:

- Giám sát thực hiện các nghị quyết, kế hoạch kinh doanh và đầu tư đã được Hội đồng Quản trị và Đại hội đồng Cổ đông thông qua.
- Giám sát các hoạt động điều hành của Ban Tổng Giám đốc để đảm bảo hoạt động sản xuất kinh doanh của Công ty được an toàn, tuân thủ đúng các quy định của pháp luật, theo đúng định hướng Nghị quyết đã được Đại hội đồng Cổ đông thông qua.

CÁC NGHỊ QUYẾT/ QUYẾT ĐỊNH CỦA HỘI ĐỒNG QUẢN TRỊ NĂM 2016

STT	Số Nghị Quyết/ Quyết định	Ngày	Nội dung
1	01/2016/QĐ-HĐQT.VCSC	29.01.2016	V/v Ban hành chính sách rủi ro năm 2016
2	02/2016/QĐ-HĐQT.VCSC	29.02.2016	V/v Vay hạn mức tại BIDV
3	03/2016/QĐ-HĐQT.VCSC	29.02.2016	V/v Thông qua mức thưởng cho Ban Tổng Giám đốc năm 2015
4	04/2016/QĐ-HĐQT.VCSC	11.04.2016	V/v Vay hạn mức tại HD Bank
5	05/2016/QĐ-HĐQT.VCSC	21.04.2016	V/v Chi trả cổ tức đợt 2 năm 2015 và tạm ứng cổ tức năm 2016
6	06/2016/QĐ-HĐQT.VCSC	20.04.2016	V/v Bầu bà Nguyễn Thanh Phượng giữ chức vụ Chủ tịch HĐQT CTCP CK Bản Việt nhiệm kỳ 2016 - 2020
7	07/2016/QĐ-HĐQT.VCSC	26.05.2016	V/v Triển khai phương án phát hành cổ phiếu cho cổ đông hiện hữu để tăng vốn cổ phần từ nguồn vốn chủ sở hữu
8	08/2016/QĐ-HĐQT.VCSC	26.05.2016	V/v Triển khai phương án phát hành cổ phiếu theo chương trình lựa chọn cho Chủ tịch HĐQT và CBNV, ban hành Quy chế phát hành cổ phiếu cho Chủ tịch và CBNV CTCP CK Bản Việt và Danh sách được mua cổ phần theo Nghị quyết ĐHCĐ thường niên 2016
9	09/2016/NĐ-HĐQT.VCSC	26.07.2016	V/v Vay vốn tại Ngân hàng TMCP Quốc tế Việt Nam - VIB
10	10/2016/NĐ-HĐQT.VCSC	18.08.2016	V/v Phát hành 300 tỷ đồng trái phiếu
11	11/2016/NĐ-HĐQT.VCSC	06.10.2016	V/v Vay hạn mức - Ngân hàng Vietinbank (tái cấp hạn mức 300 tỷ)
12	12/2016/NĐ-HĐQT.VCSC	06.10.2016	V/v Đầu tư mua cổ phần Novaland
13	13/2016/NĐ-HĐQT.VCSC	07.12.2016	V/v Phát hành trái phiếu đợt 2 năm 2016, trị giá 300 tỷ đồng

Phân tích đánh giá thực trạng Công ty và chỉ đạo phương hướng hoạt động trong năm 2016, cụ thể như sau:



A.

Đối với hoạt động quản trị nội bộ, phát triển môi trường làm việc thân thiện, đa văn hóa, thu hút nhân sự cao cấp nhờ chế độ lương thưởng hấp dẫn và cơ hội thăng tiến nghề nghiệp.

D.

Đối với hoạt động tài chính, thông qua việc huy động vốn nhằm tăng cường khả năng cạnh tranh của hoạt động môi giới.

B.

Đối với hoạt động quản trị rủi ro, ban hành quy chế kiểm soát tốt rủi ro, đảm bảo tỷ lệ an toàn tài chính.

E.

Đối với hoạt động môi giới chứng khoán, tổ chức đánh giá lại toàn diện hệ thống phần mềm giao dịch và chất lượng dịch vụ dựa trên khảo sát ý kiến khách hàng, từ đó xây dựng phương án nâng cao chất lượng sản phẩm dịch vụ của VCSC. Chủ động nghiên cứu phát triển các gói sản phẩm phù hợp, có tính cạnh tranh cao.

C.

Đối với hoạt động ngân hàng đầu tư, tăng cường kết nối với các công ty chứng khoán, đơn vị tư vấn trong ngành nhằm tìm thêm cơ hội thực hiện các thương vụ mới.

F.

Đối với quan hệ cổ đông, thực hiện phân phối lợi nhuận cho cổ đông bằng việc chia cổ phiếu thưởng 2 lần trong năm 2016.

MỤC TIÊU VÀ CHIẾN LƯỢC PHÁT TRIỂN

**ROE
25-30%**

Tiếp tục duy trì tăng trưởng bền vững, duy trì tỷ lệ ROE hàng năm ở mức 25-30%

NO.1

Tiếp tục giữ vững vị thế là nhà tư vấn số 1 trên thị trường trong việc thực hiện tư vấn các thương vụ IPO, M&A.



Đa dạng hóa danh mục đầu tư, hướng đến việc đầu tư vào các doanh nghiệp dưới giá trị, có tiềm năng tăng trưởng cao, cho dù đó là doanh nghiệp niêm yết hay chưa niêm yết.



Thực hiện các nghiệp vụ mới như chứng khoán phái sinh, tái cấu trúc, quản lý danh mục đầu tư, nghiệp vụ thị trường nợ.

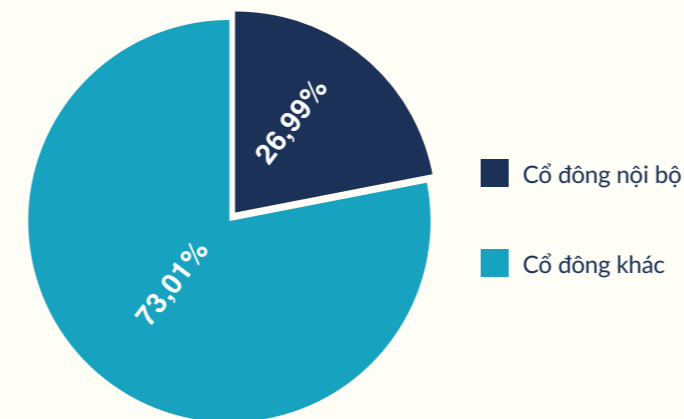


Đầu tư phát triển thương hiệu công ty thông qua các kênh thông tin trực tuyến. Thực hiện niêm yết cổ phiếu VCSC trên sàn giao dịch chứng khoán trong năm 2017.

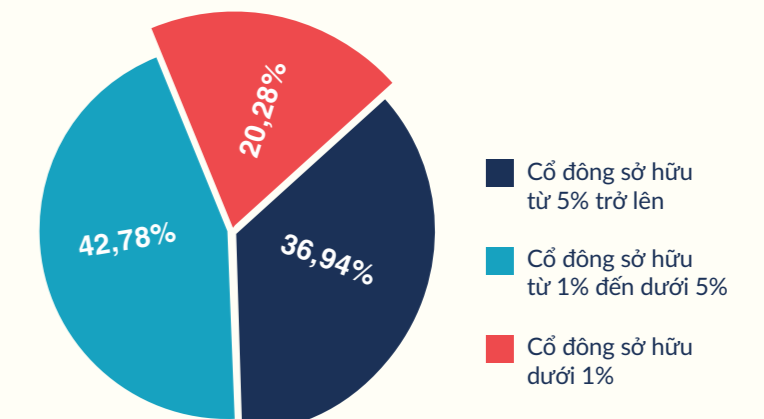
THÔNG TIN CỔ ĐÔNG

Cơ cấu Cổ đông tính đến hết ngày 31/12/2016

Danh mục	Cổ đông		
	Số lượng CP	Giá trị (10.000 VNĐ)	Tỷ lệ (%)
Tổng số vốn cổ phần	103.200.000	1.032.000.000.000	100,00%
Cổ đông nội bộ			
HĐQT, BGĐ, BKS, KTT	27.851.015	278.510.150.000	26,99%
Cổ đông khác			
Cá nhân, tổ chức	75.348.985	753.489.850.000	73,01%
Tổng số vốn cổ phần	103.200.000	1.032.000.000.000	100,00%
Cổ đông sở hữu từ 5% trở lên	38.124.742	381.247.420.000	36,94%
Cổ đông sở hữu từ 1% đến dưới 5%	44.147.925	441.479.250.000	42,78%
Cổ đông sở hữu dưới 1%	20.927.333	209.273.330.000	20,28%



Biểu đồ cơ cấu cổ đông theo cổ phần



Biểu đồ cơ cấu cổ đông theo sở hữu

GIỚI THIỆU BAN KIỂM SOÁT



Bà **BUI THỊ MINH NGUYỆT**

Trưởng Ban Kiểm soát

Bà Nguyệt hiện đang làm việc tại Công ty TNHH Đầu Tư Bản Việt, chịu trách nhiệm trong việc tổ chức, thực hiện công tác kế toán của Công ty. Bà đã có nhiều năm kinh nghiệm làm việc trong lĩnh vực Tài chính, Kế toán và Kiểm toán tại các công ty hàng đầu tại Việt Nam như KPMG, Ngân hàng TMCP Bản Việt.

Bà Nguyệt tốt nghiệp tại Đại học Kinh tế TP. HCM chuyên ngành Kế toán và Kiểm toán.



Ông **HÀN ANH KHOA**

Thành viên Ban Kiểm soát

Ông Khoa hiện đang làm việc tại Ngân hàng Bản Việt. Ông Khoa tham gia VCSC từ năm 2007 với vai trò là Kế toán trưởng, sau đó ông được bổ nhiệm làm Giám đốc Tài chính của Công ty đến năm 2009. Ông có hơn 16 năm kinh nghiệm chuyên môn trong lĩnh vực tài chính, kế toán.

Trước đó, ông Khoa là Kế toán trưởng tại VinaCapital, chịu trách nhiệm trong việc tổ chức, thực hiện công tác kế toán quản trị và kế toán tài chính của công ty.

Ông Khoa tốt nghiệp nghiệp vụ cao cấp ngành Ngân hàng của Đại học Ngân hàng TP. HCM.



Bà **ĐẶNG NGỌC THẢO UYÊN**

Thành viên Ban Kiểm soát

Bà Uyên từng giữ vị trí Phó phòng Khách hàng Doanh nghiệp tại Ngân hàng TMCP Phát triển TP. HCM (HD Bank) - Hội sở, chịu trách nhiệm trong việc quản lý tín dụng và phát triển danh mục KH doanh nghiệp. Trước đó, Bà đã có kinh nghiệm trong lĩnh vực chứng khoán với vai trò Chuyên viên Đầu tư tại Công ty Cổ phần Chứng khoán Phương Nam.

Bà Uyên tốt nghiệp Khoa Kinh Tế - Đại Học Quốc Gia TP. HCM.

HOẠT ĐỘNG BAN KIỂM SOÁT NĂM 2016

Ban Kiểm soát được Hội đồng quản trị, Ban Tổng Giám đốc và các phòng ban chức năng phối hợp, tạo điều kiện thuận lợi trong việc cập nhật tình hình hình hoạt động của doanh nghiệp, thu thập tài liệu thông tin tư liệu phục vụ cho công tác kiểm tra, giám sát của ban Kiểm soát.

Về tình hình tài chính:

- Ban Kiểm soát thống nhất với các nội dung của Báo cáo tài chính năm 2016 đã được Ban Tổng Giám đốc và phòng kế toán của Công ty lập. Xét trên các phương diện trọng yếu, Báo cáo tài chính đã phản ánh trung thực, hợp lý tình hình tài chính tại thời điểm ngày 31 tháng 12 năm 2016, kết quả hoạt động kinh doanh, lưu chuyển tiền tệ cho giai đoạn tài chính từ 01/01/2016 đến 31/12/2016, phù hợp với các quy định của hệ thống kế toán hiện hành.

Về việc tuân thủ pháp luật

- Thực hiện các Nghị quyết của ĐHĐCĐ và HĐQT: Các hoạt động của Công ty trong năm qua được đảm bảo phát triển an toàn bền vững và tuân thủ theo đúng pháp luật, triển khai thực hiện theo đúng các Nghị quyết của ĐHĐCĐ và HĐQT. Ngoài việc mở rộng và phát triển các mặt hoạt động kinh doanh, duy trì tốc độ tăng trưởng về tài chính, quy mô, việc giám sát thực hiện các quyết sách, chủ trương và định hướng của ĐHĐCĐ, HĐQT đã được tập trung quán triệt từ HĐQT, Ban Kiểm soát, Ban Tổng Giám đốc đến từng Phòng/Ban nghiệp vụ.

Thay đổi trong cơ cấu nhân sự của Ban Kiểm soát: không có thay đổi nào

GIỚI THIỆU BAN GIÁM ĐỐC



Ông TÔ HẢI

Tổng Giám đốc

Trước khi tham gia thành lập VCSC, Ông Hải là Phó Tổng Giám đốc kiêm Giám đốc Chi nhánh TP. HCM của Công ty Chứng khoán Bảo Việt. Ông Hải cũng đã từng hợp tác cùng Công ty Chứng khoán Ngân hàng Đông Á với vai trò là Giám đốc phát triển kinh doanh.

Ông Hải có kiến thức chuyên sâu và vững chắc trong mảng tư vấn tài chính doanh nghiệp và nghiệp vụ ngân hàng đầu tư, am hiểu về thị trường chứng khoán Việt Nam. Sau nhiều năm hoạt động trên thị trường, Ông Hải đã được biết đến như là một trong những chuyên gia có nhiều thành tích xuất sắc trong việc cung cấp các dịch vụ tư vấn cổ phần hóa, phát hành chứng khoán ra công chúng, tái cấu trúc tài chính. Ông được cấp bằng Cử nhân Quản trị Công nghiệp của Đại học Kỹ thuật TP. HCM và bằng Thạc sỹ chuyên ngành Tài chính - Ngân hàng của Đại học Sydney, Úc. Ông Hải còn được cấp các chứng nhận và chứng chỉ hoạt động của UBCKNN Việt Nam.



Ông ĐÌNH QUANG HOÀN

Phó Tổng Giám đốc

Ông Hoàn có hơn 16 năm kinh nghiệm trong lĩnh vực tài chính, kế toán và kiểm toán. Trước khi gia nhập VCSC, Ông Hoàn giữ chức vụ Phó Trưởng phòng Tư vấn của Công ty Cổ phần Chứng khoán Bảo Việt - Chi nhánh TP. HCM, phụ trách các lĩnh vực phát hành, niêm yết chứng khoán, bảo lãnh phát hành, cổ phần hóa, tái cấu trúc hoạt động các công ty.

Trước đó, Ông Hoàn làm việc tại Công ty kiểm toán quốc tế KPMG với chức vụ Trưởng phòng kiểm toán, phụ trách các dự án kiểm toán, soát xét tài chính cho các tập đoàn đa quốc gia cũng như các doanh nghiệp trong nước.

Ông có bằng Thạc sỹ kinh tế chuyên ngành Tài chính và bằng Cử nhân chuyên ngành Kế toán Kiểm toán của trường Đại học Kinh tế TP. HCM. Ông có chứng chỉ kiểm toán viên độc lập của Bộ Tài Chính và là thành viên của Hiệp hội Kế toán viên công chứng - Vương quốc Anh (ACCA).



Ông NGUYỄN QUANG BẢO

Phó Tổng Giám đốc

Ông Bảo đã có nhiều năm làm việc trong lĩnh vực ngân hàng và chứng khoán. Ông là một trong những thành viên đầu tiên từ Ủy ban Chứng khoán Nhà nước, Ngân hàng Đầu tư và Phát triển Việt Nam (Ngân hàng sau đó được lựa chọn là ngân hàng chỉ định thanh toán) xây dựng quy trình giao dịch, thanh toán, ... làm cơ sở cho sự ra đời của thị trường chứng khoán Việt Nam.

Với kinh nghiệm và khả năng của mình, ông Bảo đã tham gia định giá, xây dựng phương án cổ phần hóa, tổ chức bán đấu giá cho nhiều doanh nghiệp, trên nhiều địa bàn khác nhau.

Trước khi làm việc tại VCSC, ông Bảo đã từng giữ chức vụ Phó Giám đốc Công ty kiêm Giám đốc Chi nhánh TP. HCM của Công ty Chứng khoán Ngân hàng Đầu tư và Phát triển Việt Nam; Phó Giám đốc Khối Dịch vụ Công ty Cổ phần Chứng khoán Sài Gòn kiêm Giám đốc Chi nhánh Hải Phòng.

Ông tốt nghiệp Cử nhân chuyên ngành Tín dụng tại Học Viện Ngân hàng và bằng Cử nhân chuyên ngành Tài chính Tín dụng tại Đại học Tài chính Kế toán Hà Nội.

GIỚI THIỆU NHÂN SỰ CHỦ CHỐT



Ông **NGÔ VINH TUẤN**

Giám đốc điều hành ngân hàng đầu tư

Ông Tuấn có 20 năm kinh nghiệm trong lĩnh vực đầu tư và dịch vụ tư vấn tài chính. Trước khi gia nhập VCSC, ông là Giám đốc Đầu tư phụ trách thị trường Châu Âu và Châu Á của Quỹ đầu tư mạo hiểm Hoa Kỳ Aden Global Capital/ Smith Management. Ông đã từng dẫn dắt đội ngũ phân tích của Quỹ. Trước đó, ông là Giám đốc đầu tư của Quỹ Fonds Stratégique d'Investissement (FSI), Paris, Pháp.

Trước đó ông cũng từng đảm nhận các vị trí phân tích và ngân hàng đầu tư tại các tổ chức uy tín như Credit Suisse và Ngân hàng America Merrill Lynch tại Luân Đôn, Anh và Deloitte Consulting tại Paris, Pháp.

Ông Tuấn có bằng Thạc sĩ Quản trị kinh doanh tại Wharton School, thuộc Đại học Pennsylvania, Philadelphia, Hoa Kỳ và bằng cử nhân tại Ecole Supérieure de Commerce, Grenoble, Pháp.



Bà **PHẠM THỊ THANH**

Giám đốc ngân hàng đầu tư

Bà Thanh đã có trên 17 năm kinh nghiệm trong lĩnh vực tài chính. Trước khi công tác tại Bản Việt, bà Thanh đã có thời gian dài công tác tại Bộ Tài chính và Công ty CP Chứng khoán Vincom với vai trò trưởng bộ phận Tư vấn tài chính. Tại đây, bà đã từng tham gia tư vấn cho nhiều doanh nghiệp và chưa niêm yết như Alphanam, Tân Hoàng Minh, Lê Bảo Minh,...

Bà lấy bằng Cử nhân kinh tế chuyên ngành Tài chính Ngân hàng và Thạc sĩ Tài chính tại Đại học Melbourne, Úc.



Ông **MICHEL TOSTO**

**Giám đốc điều hành
Giao dịch chứng khoán - Khách hàng tổ chức**

Ông Michel Tosto bắt đầu công tác tại VCSC vào tháng 3/2010. Trước khi gia nhập VCSC, Ông đã làm việc cho VinaSecurities tại Việt Nam với nhiều đóng góp đáng kể trong việc phát triển bộ phận môi giới và có những ấn phẩm được đón nhận rộng rãi như Vietnam Primer và Vietnam Market Mechanics.

Trước đó, Ông đã làm việc trong nhiều lĩnh vực khác nhau như: quảng cáo và CNTT tại Canada, ngân hàng tại Úc và tư vấn tại Việt Nam. Michel có hơn 9 năm kinh nghiệm quản lý dự án và quan hệ khách hàng.

Ông lấy bằng Cử nhân Quản trị kinh doanh chuyên ngành Kinh tế học & Marketing và Thạc sĩ Khoa học (M.Sc.) chuyên ngành Quản lý quốc tế tại Đại học HEC Montreal, Canada. Michel thông thạo cả tiếng Anh và tiếng Pháp.



Ông **BARRY WEISBLATT**

Giám đốc Phân tích

Ông Barry trước đây công tác tại Chứng khoán VPBank nơi ông xây dựng và điều hành phòng Nghiên cứu và Phân tích trong 2 năm. Trước đó, ông đã có 15 năm kinh nghiệm tái cấu trúc, tư vấn tài chính doanh nghiệp, tư vấn IPO và M&A. Ông Barry từng giữ các vị trí quản lý cao cấp tại Deutsche Bank ở Singapore, CIMB, Kuala Lumpur and Bank of America tại Singapore, Hong Kong và Chicago nơi ông định hình và triển khai các giao dịch chứng khoán cho các tổ chức phát hành ở Singapore, Malaysia và Hàn Quốc, kể cả việc phát hành các chứng chỉ bảo đảm tài sản và CLOs. Trước khi tham gia thị trường Châu Á, ông hoàn tất giao dịch IPO và M&A cho McDonald & Company Securities, một công ty chứng khoán - ngân hàng đầu tư ở Cleveland, Ohio và là chuyên viên phân tích tín dụng tại Key Bank, Cleveland.

Ông có bằng Thạc sĩ Quản trị Kinh doanh của Trường Wharton và bằng Đại học chuyên ngành Tài chính của Miami University.

GIỚI THIỆU NHÂN SỰ CHỦ CHỐT

Ông **ĐOÀN MINH THIỆN****Kế toán trưởng**

Ông Thiện đã có trên 10 năm kinh nghiệm trong lĩnh vực kế toán. Trước đó, ông Thiện đảm nhiệm vị trí phó phòng kế toán Công ty CP Dịch vụ Tổng hợp Dầu khí (Petrosetco).

Ông Thiện tốt nghiệp cử nhân chuyên ngành Tài chính doanh nghiệp tại Đại học Kinh tế TP.HCM.

Bà **CHÂU THIÊN TRÚC QUỲNH****Giám đốc Môi giới**

Bà Quỳnh hiện đang giữ chức vụ Giám đốc Môi giới trong nước và đã có 14 năm kinh nghiệm trên thị trường chứng khoán Việt Nam. Từ năm 2005 - 2007, Bà Quỳnh đã đảm nhiệm vị trí Phó phòng Tư vấn Tài chính Doanh nghiệp và sau đó là Phụ trách Phòng Môi giới Công ty Chứng khoán Ngân hàng Ngoại thương Việt Nam, một trong những CTCK lớn của Việt Nam.

Trước đó, từ năm 2001 - 2005, Bà là chuyên viên Tư vấn Tài chính Doanh nghiệp của Công ty Chứng khoán Ngân hàng Đầu tư và Phát triển Việt Nam. Quá trình làm việc tại các CTCK đem lại cho Bà những kinh nghiệm đặc biệt là khả năng đáp ứng dịch vụ cho khách hàng chuyên nghiệp cao. Bà Quỳnh đã từng tư vấn cho hàng loạt các cá nhân và tổ chức, đem lại hiệu quả đầu tư cao.

Bà Quỳnh đã tốt nghiệp hệ Cử nhân và hệ Thạc sĩ tại Đại học Kinh tế TP. HCM, chuyên ngành Tài chính - Ngân hàng.

Ông **LÝ ĐIỀN ANH****Giám đốc Môi giới**

Ông Điền Anh là một trong những người tham gia vào thị trường chứng khoán Việt Nam trong những ngày đầu thành lập. Bắt đầu sự nghiệp của mình từ Công ty Chứng khoán Bảo Việt vào năm 2000. Ông hiện là Giám đốc Môi giới, phụ trách phòng giao dịch Nguyễn Công Trứ, Q.1, TP. HCM của VCSC. Trước khi gia nhập VCSC, ông là Giám đốc Môi giới tại Công ty Chứng khoán Đông Á.

Ông Điền Anh tốt nghiệp chuyên ngành Tài chính Ngân hàng của Đại học Kinh tế TP. HCM.

Ông **PHẠM THANH VŨ****Giám đốc Môi giới**

Ông Vũ có 10 năm kinh nghiệm môi giới chứng khoán trên thị trường chứng khoán Việt Nam. Ông hiện giữ chức vụ Giám đốc Môi giới trong nước, phòng Môi giới năng động và tiên phong trong phát triển mô hình bán lẻ bền vững với việc tuyển dụng thực tập sinh là sinh viên từ năm 3 của các trường đại học tham gia quá trình đào tạo nghiệp vụ lẫn kỹ năng để trở thành những môi giới có nền tảng kiến thức, đạo đức tốt, có kinh nghiệm thực tiễn và tận tâm với Công ty.

Ông Vũ tốt nghiệp trường Đại học Kinh tế luật và là Thạc sĩ Quản trị Kinh doanh trường Đại học Kỹ Thuật TP. HCM (HuTech).



Thành công không phải là một đích đến mà là một hành trình xây dựng và tích lũy giá trị. VCSC không ngừng nỗ lực để chinh phục những thành công trong chặng đường mới, tiếp tục giữ vững vị thế là một trong ba công ty chứng khoán hoạt động hiệu quả nhất thị trường Việt Nam, từng bước vươn xa ở thị trường khu vực.

THÔNG TIN VỀ CÔNG TY

GIẤY PHÉP HỘI ĐỒNG CỔ ĐÔNG

Giấy phép thành lập và hoạt động

68/UBCK-GP ngày 6 tháng 11 năm 2007 do Ủy ban Chứng khoán Nhà nước cấp. Giấy phép thành lập và hoạt động đã được điều chỉnh nhiều lần và lần gần nhất số 47/GPĐC-UBCK ngày 30 tháng 12 năm 2016.

Hội đồng Quản trị

Bà Nguyễn Thanh Phương	Chủ tịch
Ông Tô Hải	Thành Viên
Ông Huỳnh Richard Lê Minh	Thành Viên
Ông Trần Quyết Thắng	Thành Viên
Ông Nguyễn Hoàng Bào	Thành Viên
Ông Nguyễn Quang Bào	Thành Viên
Ông Phạm Gia Tuấn	Thành Viên

Ban Tổng Giám đốc

Ông Tô Hải	Tổng Giám Đốc
Ông Nguyễn Quang Bào	Phó Tổng Giám Đốc
Ông Đinh Quang Hoàn	Phó Tổng Giám Đốc

Người đại diện theo pháp luật

Ông Tô Hải	Tổng Giám Đốc
------------	---------------

Trụ sở chính

Tầng 15, Tháp Tài Chính Bitexco Số 2 Đường Hải Triều, Quận 1
Thành phố Hồ Chí Minh, Việt Nam

Kiểm toán viên

Công ty TNHH PricewaterhouseCoopers Việt Nam

TRÁCH NHIỆM CỦA BAN TỔNG GIÁM ĐỐC ĐỐI VỚI BÁO CÁO TÀI CHÍNH HỢP NHẤT

Ban Tổng Giám đốc của Công ty Cổ phần Chứng khoán Bản Việt ("Công ty") chịu trách nhiệm lập báo cáo tài chính hợp nhất thể hiện trung thực và hợp lý tình hình tài chính của Công ty và công ty con (gọi chung là "Tập đoàn") tại ngày 31 tháng 12 năm 2016 và kết quả hoạt động, tình hình lưu chuyển tiền tệ và tình hình thay đổi vốn chủ sở hữu trong năm tài chính kết thúc vào ngày nêu trên. Trong việc lập báo cáo tài chính hợp nhất này, Ban Tổng Giám đốc được yêu cầu phải:

- Chọn lựa các chính sách kế toán phù hợp và áp dụng một cách nhất quán;
- Thực hiện các xét đoán và ước tính một cách hợp lý và thận trọng;
- Lập báo cáo tài chính hợp nhất trên cơ sở đơn vị hoạt động liên tục trừ khi giả định đơn vị hoạt động liên tục là không phù hợp.

Ban Tổng Giám đốc của Công ty chịu trách nhiệm bảo đảm rằng các sổ sách kế toán đúng đắn đã được thiết lập và duy trì để thể hiện tình hình tài chính của Tập đoàn với sự chính xác hợp lý tại mọi thời điểm và để làm cơ sở lập báo cáo tài chính hợp nhất tuân thủ theo chế độ kế toán được trình bày ở Thuyết minh số 2 của báo cáo tài chính hợp nhất. Ban Tổng Giám đốc của Công ty cũng chịu trách nhiệm đối với việc bảo vệ các tài sản của Tập đoàn và thực hiện các biện pháp hợp lý để phòng ngừa và phát hiện các gian lận và các sai sót khác.

PHÊ CHUẨN BÁO CÁO TÀI CHÍNH HỢP NHẤT

Theo đây, chúng tôi phê chuẩn báo cáo tài chính hợp nhất đính kèm từ trang 5 đến trang 70. Báo cáo tài chính hợp nhất này phản ánh trung thực và hợp lý tình hình tài chính của Tập đoàn tại ngày 31 tháng 12 năm 2016 cũng như kết quả hoạt động, tình hình lưu chuyển tiền tệ và tình hình thay đổi vốn chủ sở hữu trong năm tài chính kết thúc vào ngày nêu trên phù hợp với các Chuẩn mực Kế toán Việt Nam, Chế độ Kế toán Doanh nghiệp Việt Nam và các quy định pháp lý có liên quan đến việc lập và trình bày báo cáo tài chính áp dụng cho các công ty chứng khoán đang hoạt động tại Việt Nam.

Thay mặt Ban Tổng Giám đốc



Tô Hải
Tổng Giám đốc

Thành phố Hồ Chí Minh, Việt Nam
Ngày 28 tháng 3 năm 2017



BÁO CÁO KIỂM TOÁN ĐỘC LẬP GỬI CÁC CỔ ĐÔNG CỦA CÔNG TY CỔ PHẦN CHỨNG KHOÁN BẢN VIỆT

Chúng tôi đã kiểm toán báo cáo tài chính hợp nhất kèm theo của Công ty Cổ phần Chứng khoán Bản Việt (“Công ty”) và công ty con (gọi chung là “Tập đoàn”) được lập ngày 31 tháng 12 năm 2016 và được Ban Tổng Giám đốc phê duyệt ngày 28 tháng 3 năm 2017. Báo cáo tài chính hợp nhất này bao gồm: báo cáo tình hình tài chính hợp nhất tại ngày 31 tháng 12 năm 2016, báo cáo kết quả hoạt động hợp nhất, báo cáo lưu chuyển tiền tệ hợp nhất và báo cáo tình hình biến động vốn chủ sở hữu hợp nhất cho năm tài chính kết thúc cùng ngày nêu trên và thuyết minh báo cáo tài chính hợp nhất bao gồm các chính sách kế toán chủ yếu từ trang 5 đến trang 70.

Trách nhiệm của Ban Tổng Giám đốc

Ban Tổng Giám đốc của Công ty chịu trách nhiệm về việc lập và trình bày trung thực và hợp lý báo cáo tài chính hợp nhất của Tập đoàn theo các Chuẩn mực Kế toán Việt Nam, Chế độ Kế toán Doanh nghiệp Việt Nam và các quy định pháp lý có liên quan đến việc lập và trình bày báo cáo tài chính áp dụng cho các công ty chứng khoán đang hoạt động tại Việt Nam và chịu trách nhiệm về kiểm soát nội bộ mà Ban Tổng Giám đốc xác định là cần thiết để đảm bảo cho việc lập và trình bày báo cáo tài chính hợp nhất không có sai sót trọng yếu do gian lận hoặc nhầm lẫn.

Trách nhiệm của Kiểm toán viên

Trách nhiệm của chúng tôi là đưa ra ý kiến về các báo cáo tài chính hợp nhất này dựa trên kết quả cuộc kiểm toán. Chúng tôi đã tiến hành kiểm toán theo các Chuẩn mực Kiểm toán Việt Nam. Các chuẩn mực này yêu cầu chúng tôi tuân thủ chuẩn mực và các quy định về đạo đức nghề nghiệp, lập kế hoạch và thực hiện cuộc kiểm toán để đạt được sự đảm bảo hợp lý về việc liệu các báo cáo tài chính hợp nhất của Tập đoàn có còn sai sót trọng yếu hay không.

Công việc kiểm toán bao gồm thực hiện các thủ tục nhằm thu thập các bằng chứng kiểm toán về các số liệu và thuyết minh trên các báo cáo tài chính hợp nhất. Các thủ tục kiểm toán được lựa chọn dựa trên xét đoán của kiểm toán viên, bao gồm đánh giá rủi ro có sai sót trọng yếu trong các báo cáo tài chính hợp nhất do gian lận hoặc nhầm lẫn. Khi thực hiện đánh giá các rủi ro này, kiểm toán viên đã xem xét kiểm soát nội bộ của Tập đoàn liên quan đến việc lập và trình bày các báo cáo tài chính hợp nhất trung thực và hợp lý nhằm thiết kế các thủ tục kiểm toán phù hợp với tình hình thực tế, tuy nhiên không nhằm mục đích đưa ra ý kiến về hiệu quả của kiểm soát nội bộ của Tập đoàn. Công việc kiểm toán cũng bao gồm việc đánh giá tính thích hợp của các chính sách kế toán được áp dụng và tính hợp lý của các ước tính kế toán của Ban Tổng Giám đốc cũng như đánh giá việc trình bày tổng thể các báo cáo tài chính hợp nhất.

Chúng tôi tin tưởng rằng các bằng chứng kiểm toán mà chúng tôi đã thu thập được là đầy đủ và thích hợp làm cơ sở cho ý kiến kiểm toán của chúng tôi.



Ý KIẾN CỦA KIỂM TOÁN VIÊN

Theo ý kiến của chúng tôi, các báo cáo tài chính hợp nhất đã phản ánh trung thực và hợp lý, xét trên các khía cạnh trọng yếu, tình hình tài chính của Tập đoàn tại ngày 31 tháng 12 năm 2016, cũng như kết quả hoạt động, tình hình biến động vốn chủ sở hữu và tình hình lưu chuyển tiền tệ của Tập đoàn cho năm tài chính kết thúc cùng ngày nêu trên, phù hợp với các Chuẩn mực Kế toán Việt Nam, Chế độ Kế toán Doanh nghiệp Việt Nam và các quy định pháp lý có liên quan đến việc lập và trình bày các báo cáo tài chính áp dụng cho các công ty chứng khoán đang hoạt động tại Việt Nam.

Thay mặt và đại diện cho Công ty TNHH PricewaterhouseCoopers Việt Nam



NGUYỄN HOÀNG NAM

Số Giấy CN ĐKHN kiểm toán:

0849-2013-006-1

Chữ ký được ủy quyền

Số hiệu báo cáo kiểm toán: HCM5771

Thành phố Hồ Chí Minh, ngày 28 tháng 3 năm 2017

HỒ NGỌC THĂNG

Số Giấy CN ĐKHN kiểm toán:

2262-2013-006-1

Như đã nêu trong thuyết minh 2.1 của báo cáo tài chính hợp nhất, báo cáo tài chính hợp nhất kèm theo không nhằm mục đích phản ánh tình hình tài chính, kết quả hoạt động, tình hình lưu chuyển tiền tệ và tình hình thay đổi vốn chủ sở hữu theo các nguyên tắc và thông lệ kế toán đã được thừa nhận ở các nước và các thể chế khác ngoài Việt Nam và hơn nữa, cũng không dành cho những người sử dụng nào không biết các nguyên tắc, các thủ tục và các thông lệ kế toán Việt Nam.

BÁO CÁO TÌNH HÌNH TÀI CHÍNH HỢP NHẤT

Mã số	CHỈ TIÊU	Thuyết minh	2016 VND	2015 VND
100	TÀI SẢN NGẮN HẠN		3.075.625.891.871	2.423.478.575.254
110	Tài sản tài chính		3.068.018.552.809	2.330.960.633.874
111	Tiền và các khoản tương đương tiền	3.1	545.670.784.533	158.181.741.192
111.1	Tiền		530.536.384.533	98.047.341.192
111.2	Các khoản tương đương tiền		15.134.400.000	60.134.400.000
112	Các tài sản tài chính ghi nhận thông qua lãi/lỗ (FVTPL)	3.2	752.188.932.117	558.342.749.478
114	Các khoản cho vay	3.2	1.397.155.100.105	1.362.979.688.876
115	Tài sản tài chính sẵn sàng để bán (AFS)	3.2	359.606.209.000	181.113.000.000
116	Dự phòng suy giảm giá trị các tài sản tài chính và tài sản thế chấp	3.2	(27.532.990.402)	(9.717.246.883)
117	Các khoản phải thu	3.3	36.991.573.381	81.272.196.964
117.1	Phải thu bán các tài sản tài chính		33.702.802.834	70.795.341.857
117.2	Phải thu và dự thu cổ tức, tiền lãi các tài sản tài chính		3.288.770.547	10.476.855.107
117.4	Dự thu cổ tức, tiền lãi chưa đến ngày nhận		3.288.770.547	10.476.855.107
118	Trả trước cho người bán		679.919.825	299.474.277
119	Phải thu các dịch vụ công ty chứng khoán cung cấp	3.3	17.274.453.251	9.023.206.212
122	Các khoản phải thu khác		1.843.190.999	224.038.758
129	Dự phòng suy giảm giá trị các khoản phải thu	3.4	(15.858.620.000)	(10.758.215.000)
130	Tài sản ngắn hạn khác		7.607.339.062	92.517.941.380
131	Tạm ứng		506.353.210	182.918.614
132	Vật tư văn phòng, công cụ, dụng cụ		17.392.000	39.837.900
133	Chi phí trả trước ngắn hạn	3.5(a)	4.973.497.978	3.635.033.492
136	Thuế và các khoản phải thu Nhà nước		774.159.874	774.159.874
137	Tài sản ngắn hạn khác	3.6	1.335.936.000	87.885.991.500
200	TÀI SẢN DÀI HẠN		34.921.874.969	39.867.670.505
	Tài sản cố định		9.489.824.544	14.899.441.202
221	Tài sản cố định hữu hình	3.7(a)	7.261.891.625	10.146.925.851
222	Nguyên giá		37.145.843.567	34.664.169.214
223a	Giá trị hao mòn lũy kế		(29.883.951.942)	(24.517.243.363)
227	Tài sản cố định vô hình	3.7(b)	2.227.932.919	4.752.515.351
228	Nguyên giá		26.044.304.082	25.875.204.082
229a	Giá trị hao mòn lũy kế		(23.816.371.163)	(21.122.688.731)
240	Chi phí xây dựng cơ bản dở dang		1.924.538.883	-
250	Tài sản dài hạn khác		23.507.511.542	24.968.229.303
251	Cầm cố, thế chấp, ký quỹ, ký cược dài hạn		4.468.938.361	4.280.034.634
252	Chi phí trả trước dài hạn	3.5(b)	4.433.448.206	9.817.929.938
253	Tài sản thuế thu nhập hoãn lại	3.17	1.234.860.244	-
254	Tiền nộp Quỹ Hỗ trợ thanh toán	3.8	13.370.264.731	10.870.264.731
270	TỔNG CỘNG TÀI SẢN		3.110.547.766.840	2.463.346.245.759

Mẫu số B01 – CTCK/HN

Tại ngày 31 tháng 12 năm

Mẫu số B01 – CTCK/HN

Tại ngày 31 tháng 12 năm

Mã số	CHỈ TIÊU	Thuyết minh	2016 VND	2015 VND
300	NỢ PHẢI TRẢ			
310	Nợ phải trả ngắn hạn		1.833.600.556.278	1.490.157.101.748
311	Vay và nợ thuê tài sản tài chính ngắn hạn		627.508.000.000	535.500.000.000
312	Vay ngắn hạn	3.10	627.508.000.000	535.500.000.000
316	Trái phiếu phát hành ngắn hạn	3.10	466.500.000.000	-
318	Phải trả hoạt động giao dịch chứng khoán	3.11	3.850.167.203	3.481.945.633
320	Phải trả người bán ngắn hạn	3.12	6.402.750.000	-
321	Người mua trả tiền trước ngắn hạn	3.13	571.264.678.998	799.974.087.998
322	Thuế và các khoản phải nộp Nhà nước	3.14	36.564.466.243	19.036.552.748
323	Phải trả người lao động		56.841.189.362	37.287.139.767
325	Chi phí phải trả ngắn hạn	3.15	21.424.277.368	22.344.917.201
329	Các khoản phải trả, phải nộp khác ngắn hạn	3.16	42.735.072.948	72.022.504.245
331	Quỹ khen thưởng, phúc lợi		509.954.156	509.954.156
340	Nợ phải trả dài hạn		389.500.569	392.040.419
353	Các khoản phải trả, phải nộp khác dài hạn		79.500.569	79.500.569
355	Quỹ bảo vệ nhà đầu tư		310.000.000	310.000.000
356	Thuế thu nhập hoãn lại phải trả	3.17	-	2.539.850
	TỔNG CỘNG NỢ PHẢI TRẢ		1.833.990.056.847	1.490.549.142.167
400	VỐN CHỦ SỞ HỮU			
410	Vốn chủ sở hữu	3.18	1.276.557.709.993	972.797.103.592
411	Vốn đầu tư của chủ sở hữu		1.032.000.000.000	500.000.000.000
411.1	Vốn góp của chủ sở hữu		1.032.000.000.000	500.000.000.000
411.1a	Cổ phiếu phổ thông có quyền biểu quyết		1.032.000.000.000	500.000.000.000
414	Quỹ dự trữ bổ sung vốn điều lệ		17.100.517.802	34.112.989.558
415	Quỹ dự phòng tài chính và rủi ro nghiệp vụ		51.019.557.300	34.112.989.558
417	Lợi nhuận chưa phân phối	3.19	99.221.587.019	329.814.136.834
417.1	Lợi nhuận sau thuế đã thực hiện		99.221.587.019	329.814.136.834
418	Lợi ích của cổ đông không kiểm soát		77.216.047.872	74.756.987.642
	TỔNG CỘNG VỐN CHỦ SỞ HỮU		1.276.557.709.993	972.797.103.592
440	TỔNG CỘNG NỢ PHẢI TRẢ VÀ VỐN CHỦ SỞ HỮU		3.110.547.766.840	2.463.346.245.759

CÁC CHỈ TIÊU NGOÀI BÁO CÁO TÌNH HÌNH TÀI CHÍNH HỢP NHẤT

Mã số	CHỈ TIÊU	Thuyết minh	2016 VND	2015 VND
A	TÀI SẢN CỦA TẬP ĐOÀN VÀ TÀI SẢN QUẢN LÝ THEO CAM KẾT			
004	Nợ khó đòi đã xử lý (VND)	4.1	25.225.463.787	25.145.170.448
005	Ngoại tệ các loại (quy ra VND)	4.2	122.806.121.756	677.049.802
006	Cổ phiếu đang lưu hành (cổ phiếu)	4.3	103.200.000	50.000.000
			SỐ LƯỢNG CHỨNG KHOÁN	
008	Tài sản tài chính niêm yết/đăng ký giao dịch tại VSD của Tập đoàn		19.724.430	13.941.961
008.1	Tài sản tài chính giao dịch tự do chuyển nhượng		14.524.430	7.385.535
008.2	Tài sản tài chính hạn chế chuyển nhượng		2.200.000	-
008.3	Tài sản tài chính giao dịch cầm cố		3.000.000	5.656.426
008.5	Tài sản tài chính chờ thanh toán		-	900.000
010	Tài sản tài chính chờ về của Tập đoàn		3	3
012	Tài sản tài chính chưa lưu ký tại VSD của Tập đoàn		14.291.149	19.978.272
B	TÀI SẢN VÀ CÁC KHOẢN PHẢI TRẢ VỀ TÀI SẢN QUẢN LÝ CAM KẾT VỚI KHÁCH HÀNG			
021	Tài sản tài chính niêm yết/đăng ký giao dịch tại VSD của khách hàng		1.435.426.586	1.309.211.598
021.1	Tài sản tài chính giao dịch tự do chuyển nhượng		982.908.938	971.437.952
021.2	Tài sản tài chính hạn chế chuyển nhượng		24.738.248	11.387.920
021.3	Tài sản tài chính giao dịch cầm cố		271.985.881	234.560.069
021.4	Tài sản tài chính phong tỏa, tạm giữ		146.472.997	69.212.825
021.5	Tài sản tài chính chờ thanh toán		9.320.522	22.612.832
023	Tài sản tài chính chờ về của khách hàng		8.511.801	1.987.361
026	Tiền gửi của khách hàng		510.205.159.691	658.620.528.621
027	Tiền gửi về hoạt động môi giới chứng khoán		389.164.247.516	232.087.185.621
027.1	Tiền gửi của khách hàng về giao dịch chứng khoán theo phương thức công ty chứng khoán quản lý		389.164.247.516	232.087.185.621
029	Tiền gửi bù trừ và thanh toán giao dịch chứng khoán		121.040.912.175	426.533.343.000
029.1	Tiền gửi bù trừ và thanh toán giao dịch chứng khoán của khách hàng trong nước		116.148.829.675	422.485.878.000
029.2	Tiền gửi bù trừ và thanh toán giao dịch chứng khoán của khách hàng nước ngoài		4.892.082.500	4.047.465.000
031	Phải trả khách hàng về tiền gửi giao dịch chứng khoán theo phương thức công ty chứng khoán quản lý		389.164.247.516	232.087.185.621
031.1	Phải trả khách hàng trong nước về tiền gửi giao dịch chứng khoán theo phương thức công ty chứng khoán quản lý		378.561.565.947	226.958.328.831
031.2	Phải trả khách hàng nước ngoài về tiền gửi giao dịch chứng khoán theo phương thức công ty chứng khoán quản lý		10.602.681.569	5.128.856.790

Mẫu số B01 – CTCK/HN

Tại ngày 31 tháng 12 năm

CÁC CHỈ TIÊU NGOÀI BÁO CÁO TÌNH HÌNH TÀI CHÍNH HỢP NHẤT

Mã số	CHỈ TIÊU	Thuyết minh	2016 VND	2015 VND
C	TÀI SẢN VÀ CÁC KHOẢN PHẢI THU, PHẢI TRẢ CỦA NHÀ ĐẦU TƯ ỦY THÁC			
	Tiền gửi của nhà đầu tư ủy thác	4.4	29.939.527.286	41.003.983
	Danh mục của nhà đầu tư ủy thác (theo giá sổ sách)		166.735.125.000	8.599.489.200
	Các khoản phải trả của nhà đầu tư ủy thác		1.076.150.327	50.836.885

Mẫu số B01 – CTCK/HN

Tại ngày 31 tháng 12 năm


NGUYỄN THỊ LÀNH
Người lập

ĐOÀN MINH THIỆN
Kế toán trưởngTÔ HẢI
Tổng Giám đốc
Ngày 28 tháng 3 năm 2017

BÁO CÁO KẾT QUẢ HOẠT ĐỘNG HỢP NHẤT

Mã số	CHỈ TIÊU	Thuyết minh	2016 VND	2015 VND
	DOANH THU HOẠT ĐỘNG			
01	Lãi từ các tài sản tài chính ghi nhận thông qua lãi/lỗ (FVTPL)		293.321.190.920	158.712.281.021
01.1	Lãi bán các tài sản tài chính FVTPL	5.1	261.640.926.727	125.750.726.470
01.3	Cổ tức, tiền lãi phát sinh từ tài sản tài chính FVTPL		31.680.264.193	32.961.554.551
03	Lãi từ các khoản cho vay và phải thu		159.640.300.031	161.959.690.729
06	Doanh thu nghiệp vụ môi giới chứng khoán	5.2	355.342.311.877	335.958.280.040
07	Doanh thu nghiệp vụ bảo lãnh, đại lý phát hành chứng khoán		-	4.250.000.000
08	Doanh thu nghiệp vụ tư vấn đầu tư chứng khoán		3.142.290.565	-
09	Doanh thu nghiệp vụ lưu ký chứng khoán		6.604.665.380	4.291.851.180
10	Doanh thu nghiệp vụ tư vấn tài chính	5.3	69.710.493.857	28.333.672.416
11	Thu nhập hoạt động khác		5.891.807.157	7.195.563.515
20	TỔNG DOANH THU HOẠT ĐỘNG		893.653.059.787	700.701.338.901
	CHI PHÍ HOẠT ĐỘNG			
21	Lỗ các tài sản tài chính ghi nhận thông qua lãi/lỗ (FVTPL)		(28.357.186.433)	(12.132.661.622)
21.1	Lỗ bán các tài sản tài chính FVTPL	5.1	(16.715.744.133)	(27.792.972.230)
21.2	(Dự phòng)/hoàn nhập dự phòng giảm giá tài sản tài chính FVTPL	3.2	(11.641.442.300)	15.660.310.608
24	Lỗ từ các khoản cho vay	3.2	(6.174.301.219)	-
26	Chi phí hoạt động tự doanh		(2.211.841.207)	(2.889.663.106)
27	Chi phí nghiệp vụ môi giới chứng khoán		(174.666.611.399)	(155.846.517.591)
30	Chi phí nghiệp vụ lưu ký chứng khoán		(11.032.169.988)	(7.654.104.061)
31	Chi phí nghiệp vụ tư vấn tài chính		(26.760.371.636)	(20.795.281.897)
32	Chi phí các dịch vụ khác		(13.081.738.762)	(14.563.609.693)
40	TỔNG CHI PHÍ HOẠT ĐỘNG		(262.284.220.644)	(213.881.837.970)

Mẫu số B02 – CTCK/HN

Năm tài chính kết thúc ngày 31 tháng 12 năm

BÁO CÁO KẾT QUẢ HOẠT ĐỘNG HỢP NHẤT

Mã số	CHỈ TIÊU	Thuyết minh	2016 VND	2015 VND
	DOANH THU HOẠT ĐỘNG TÀI CHÍNH			
42	Doanh thu, dự thu cổ tức, lãi tiền gửi không kỳ hạn phát sinh trong năm		5.398.922.446	5.025.766.164
50	TỔNG DOANH THU HOẠT ĐỘNG TÀI CHÍNH		5.398.922.446	5.025.766.164
	CHI PHÍ TÀI CHÍNH			
52	Chi phí lãi vay		(132.700.817.124)	(104.736.709.961)
60	TỔNG CHI PHÍ TÀI CHÍNH		(132.700.817.124)	(104.736.709.961)
61	CHI PHÍ BÁN HÀNG		-	-
62	CHI PHÍ QUẢN LÝ	5.4	(88.185.088.985)	(85.859.436.542)
70	KẾT QUẢ HOẠT ĐỘNG		415.881.855.480	301.249.120.592
	THU NHẬP KHÁC VÀ CHI PHÍ KHÁC			
71	Thu nhập khác		299.775.092	104.529.819
72	Chi phí khác		(293.094.555)	(393.365.699)
80	TỔNG KẾT QUẢ HOẠT ĐỘNG KHÁC		6.680.537	(288.835.880)
90	TỔNG LỢI NHUẬN KẾ TOÁN TRƯỚC THUẾ		415.888.536.017	300.960.284.712
91	Lợi nhuận đã thực hiện		415.888.536.017	300.960.284.712
92	Lợi nhuận chưa thực hiện		-	-
100	CHI PHÍ THUẾ THU NHẬP DOANH NGHIỆP (TNDN)	5.5	(78.377.929.616)	(61.861.404.573)
100.1	Chi phí thuế TNDN hiện hành		(79.615.329.710)	(58.822.446.462)
100.2	Chi phí thuế TNDN hoãn lại		1.237.400.094	(3.038.958.111)
200	LỢI NHUẬN KẾ TOÁN SAU THUẾ TNDN		337.510.606.401	239.098.880.139

Mẫu số B02 – CTCK/HN

Năm tài chính kết thúc ngày 31 tháng 12 năm

Mẫu số B02 – CTCK/HN

BÁO CÁO KẾT QUẢ HOẠT ĐỘNG HỢP NHẤT

Năm tài chính kết thúc ngày 31 tháng 12 năm

Mã số	CHỈ TIÊU	2016 VND	2015 VND
200	LỢI NHUẬN KẾ TOÁN SAU THUẾ TNDN	337.510.606.401	239.098.880.139
201	Lợi nhuận sau thuế phân bổ cho chủ sở hữu	335.051.546.171	237.198.169.547
202	Lợi nhuận sau thuế sau khi trích các quỹ	335.051.546.171	237.198.169.547
203	Lợi nhuận thuần phân bổ cho lợi ích của cổ đông không kiểm soát	2.459.060.230	1.900.710.592
300	THU NHẬP TOÀN DIỆN KHÁC SAU THUẾ TNDN	-	-
400	TỔNG THU NHẬP TOÀN DIỆN	337.510.606.401	239.098.880.139
401	Thu nhập toàn diện phân bổ cho chủ sở hữu	335.051.546.171	237.198.169.547
402	Thu nhập toàn diện phân bổ cho lợi ích của cổ đông không kiểm soát	2.459.060.230	1.900.710.592
500	THU NHẬP THUẦN TRÊN CỔ PHIẾU CỔ THÔNG		
501	Lãi cơ bản trên cổ phiếu phổ thông (Đồng/cổ phiếu) 5.6	3.854	4.744


NGUYỄN THỊ LÀNH
Người lập

ĐOÀN MINH THIÊN
Kế toán trưởngTÔ HẢI
Tổng Giám đốc
Ngày 28 tháng 3 năm 2017

Mẫu số B03b – CTCK/HN

BÁO CÁO LƯU CHUYỂN TIỀN TỆ HỢP NHẤT (Theo phương pháp gián tiếp)

Năm tài chính kết thúc ngày 31 tháng 12 năm

Mã số	CHỈ TIÊU	2016 VND	2015 VND
	Lưu chuyển tiền từ hoạt động kinh doanh		
01	Lợi nhuận trước thuế thu nhập doanh nghiệp	415.888.536.017	300.960.284.712
02	Điều chỉnh cho các khoản:	160.388.586.107	66.091.416.631
03	Khấu hao tài sản cố định	8.060.391.011	9.770.470.117
04	Các khoản dự phòng	22.916.148.519	(12.721.010.619)
06	Chi phí lãi vay	132.700.817.124	104.736.709.961
07	Lãi từ thanh lý tài sản cố định	-	(72.727.273)
08	Dự thu tiền lãi	(3.288.770.547)	(10.476.855.107)
09	Điều chỉnh khác: hoàn nhập chi phí dự phòng	-	(25.145.170.448)
30	Lợi nhuận từ hoạt động kinh doanh trước thay đổi vốn lưu động	576.277.122.124	367.051.701.343
31	(Tăng)/giảm tài sản tài chính ghi nhận thông qua lãi/lỗ	(193.846.182.639)	8.537.070.822
33	(Tăng)/giảm các khoản cho vay	(34.175.411.229)	60.018.523.643
34	Tăng tài sản tài chính sẵn sàng để bán	(178.493.209.000)	(166.953.000.000)
35	Giảm phải thu bán các tài sản tài chính	37.092.539.023	930.566.468
36	Giảm phải thu tiền lãi các tài sản tài chính	10.476.855.107	7.500.000
37	(Tăng)/giảm các khoản phải thu các dịch vụ công ty chứng khoán cung cấp	(8.251.247.039)	3.010.108.214
39	Tăng các khoản phải thu khác	(990.827.917)	(12.952.691)
40	(Tăng)/giảm các tài sản khác	85.679.717.529	(23.569.196.635)
41	(Giảm)/tăng chi phí phải trả	(920.639.833)	8.389.613.270
42	Giảm chi phí trả trước	4.046.017.246	5.053.183.734
43	Thuế thu nhập doanh nghiệp đã nộp	(63.776.206.179)	(58.227.484.831)
47	Tăng/(giảm) thuế và các khoản phải nộp Nhà nước	1.688.789.964	(1.724.257.299)
50	Tăng phải trả, phải nộp khác	(364.304.572.256)	(618.496.706.072)
51	Tiền thu khác từ hoạt động kinh doanh	-	2.984.215.412
52	Tiền chi khác cho hoạt động kinh doanh	(2.500.000.000)	(2.503.110.000)
60	Lưu chuyển tiền thuần từ hoạt động kinh doanh	(131.997.255.099)	(415.504.224.622)
	Lưu chuyển tiền từ hoạt động đầu tư		
61	Tiền chi để mua sắm, xây dựng tài sản cố định	(5.203.637.560)	(7.095.451.379)
62	Tiền thu từ thanh lý, nhượng bán tài sản cố định	-	72.727.273
70	Lưu chuyển tiền thuần từ hoạt động đầu tư	(5.203.637.560)	(7.022.724.106)

BÁO CÁO LƯU CHUYỂN TIỀN TỆ HỢP NHẤT (Theo phương pháp gián tiếp)

Mẫu số B03b – CTCK/HN

Năm tài chính kết thúc ngày 31 tháng 12 năm

Mã số	CHỈ TIÊU	Thuyết minh	2016 VND	2015 VND
	Lưu chuyển tiền từ hoạt động tài chính			
71	Tiền thu từ phát hành cổ phiếu		45.000.000.000	-
73	Tiền vay gốc	6.2	2.896.208.000.000	3.264.500.000.000
74.3	Tiền chi trả nợ gốc vay khác	6.3	(2.337.700.000.000)	(2.995.511.750.000)
76	Cổ tức, lợi nhuận đã trả cho chủ sở hữu		(78.818.064.000)	(72.821.786.200)
80	Lưu chuyển tiền thuần từ hoạt động tài chính		524.689.936.000	196.166.463.800
90	Tăng/(giảm) tiền thuần trong năm		387.489.043.341	(226.360.484.928)
101	Tiền và các khoản tương đương tiền đầu năm		158.181.741.192	384.542.226.120
101.1	Tiền		98.047.341.192	369.542.226.120
101.2	Các khoản tương đương tiền		60.134.400.000	15.000.000.000
103	Tiền và các khoản tương đương tiền cuối năm		545.670.784.533	158.181.741.192
103.1	Tiền		530.536.384.533	98.047.341.192
103.2	Các khoản tương đương tiền		15.134.400.000	60.134.400.000

BÁO CÁO LƯU CHUYỂN TIỀN TỆ HỢP NHẤT (Theo phương pháp gián tiếp)

Mẫu số B03b – CTCK/HN

PHẦN LƯU CHUYỂN TIỀN TỆ HOẠT ĐỘNG MÔI GIỚI, ỦY THÁC CỦA KHÁCH HÀNG Năm tài chính kết thúc ngày 31 tháng 12 năm

Mã số	CHỈ TIÊU	2016 VND	2015 VND
	Lưu chuyển tiền hoạt động môi giới, ủy thác của khách hàng		
01	Tiền thu bán chứng khoán môi giới cho khách hàng	54.374.412.709.482	48.260.737.448.603
02	Tiền chi mua chứng khoán môi giới cho khách hàng	(66.096.912.085.124)	(55.071.427.140.696)
07	Nhận tiền gửi để thanh toán giao dịch chứng khoán của khách hàng	11.585.116.176.700	6.744.398.843.800
11	Chi trả phí lưu ký chứng khoán của khách hàng	(11.032.169.988)	(7.654.104.061)
20	Giảm tiền thuần trong năm	(148.415.368.930)	(73.944.952.354)
30	Tiền và các khoản tương đương tiền đầu năm của khách hàng		
31	Tiền gửi ngân hàng đầu năm	658.620.528.621	732.565.480.975
32	Tiền gửi của nhà đầu tư về giao dịch chứng khoán theo phương thức công ty chứng khoán quản lý	232.087.185.621	234.235.631.634
34	Tiền gửi bù trừ và thanh toán giao dịch chứng khoán	426.533.343.000	498.329.849.341
40	Tiền và các khoản tương đương tiền cuối năm của khách hàng		
41	Tiền gửi ngân hàng cuối năm	510.205.159.691	658.620.528.621
42	Tiền gửi của nhà đầu tư về giao dịch chứng khoán theo phương thức công ty chứng khoán quản lý	389.164.247.516	232.087.185.621
44	Tiền gửi bù trừ và thanh toán giao dịch chứng khoán	121.040.912.175	426.533.343.000

* Các giao dịch trọng yếu không sử dụng tiền mặt được trình bày tại Thuyết minh 6.1.


NGUYỄN THỊ LÀNH
Người lập

ĐOÀN MINH THIÊN
Kế toán trưởngTÔ HẢI
Tổng Giám đốc
Ngày 28 tháng 3 năm 2017

BÁO CÁO TÌNH HÌNH BIẾN ĐỘNG VỐN CHỦ SỞ HỮU HỢP NHẤT

	Phân phối cho cổ đông của Công ty						
	Vốn cổ phần VND	Quỹ dự trữ bổ sung vốn điều lệ VND	Quỹ dự phòng tài chính VND	Lợi nhuận sau thuế chưa phân phối VND	Tổng cộng VND	Lợi ích của cổ đông không kiểm soát VND	Tổng cộng VND
Tại ngày 1 tháng 1 năm 2015	500.000.000.000	21.941.382.767	21.941.382.767	186.959.180.869	730.841.946.403	76.041.277.050	806.883.223.453
Lợi nhuận thuần trong năm	-	-	-	237.198.169.547	237.198.169.547	1.900.710.592	239.098.880.139
Cổ tức đợt 2 năm 2014	-	-	-	(45.000.000.000)	(45.000.000.000)	-	(45.000.000.000)
Tạm ứng cổ tức đợt 1 năm 2015 (***)	-	-	-	(25.000.000.000)	(25.000.000.000)	-	(25.000.000.000)
Cổ tức năm 2014 trả cho cổ đông không kiểm soát	-	-	-	-	-	(3.185.000.000)	(3.185.000.000)
Trích lập quỹ (Thuyết minh 2.20(b))	-	12.171.606.791	12.171.606.791	(24.343.213.582)	-	-	-
Tại ngày 31 tháng 12 năm 2015	500.000.000.000	34.112.989.558	34.112.989.558	329.814.136.834	898.040.115.950	74.756.987.642	972.797.103.592
Lợi nhuận thuần trong năm	-	-	-	335.051.546.171	335.051.546.171	2.459.060.230	337.510.606.401
Tăng vốn điều lệ từ phát hành cổ phiếu (*)	45.000.000.000	-	-	-	45.000.000.000	-	45.000.000.000
Tăng vốn điều lệ từ nguồn vốn chủ sở hữu (**)	487.000.000.000	(33.919.039.498)	-	(453.080.960.502)	-	-	-
Cổ tức đợt 2 năm 2015 (***)	-	-	-	(47.250.000.000)	(47.250.000.000)	-	(47.250.000.000)
Tạm ứng cổ tức đợt 1 năm 2016 (****)	-	-	-	(31.500.000.000)	(31.500.000.000)	-	(31.500.000.000)
Trích lập quỹ (Thuyết minh 2.20(b))	-	16.906.567.742	16.906.567.742	(33.813.135.484)	-	-	-
Tại ngày 31 tháng 12 năm 2016	1.032.000.000.000	17.100.517.802	51.019.557.300	99.221.587.019	1.199.341.662.121	77.216.047.872	1.276.557.709.993

BÁO CÁO TÌNH HÌNH BIẾN ĐỘNG VỐN CHỦ SỞ HỮU HỢP NHẤT

- (*) Theo Nghị quyết của Đại hội đồng Cổ đông ngày 18 tháng 4 năm 2014 và Nghị quyết của Đại hội đồng Cổ đông ngày 17 tháng 4 năm 2015, Công ty đã phát hành 4.500.000 cổ phiếu cho nhân viên. Giá phát hành bằng mệnh giá.
- (**) Theo Nghị quyết của Đại hội đồng Cổ đông ngày 20 tháng 4 năm 2016 và Nghị quyết của Đại hội đồng Cổ đông ngày 15 tháng 11 năm 2016, Công ty đã phát hành thêm 48.700.000 cổ phiếu cho cổ đông hiện hữu. Phần vốn tăng được lấy từ quỹ dự trữ bổ sung vốn điều lệ và lợi nhuận sau thuế chưa phân phối.
- (***) Theo Nghị quyết của Đại hội đồng Cổ đông ngày 20 tháng 4 năm 2016, cổ tức cho năm 2015 là 14% trên vốn điều lệ. Trong đó, cổ tức đợt 1 đã được tạm ứng bằng tiền trong năm 2015 là 5% trên vốn điều lệ 500 tỷ Đồng, cổ tức đợt 2 đã được thanh toán bằng tiền trong năm 2016 là 9% vốn điều lệ 525 tỷ Đồng.
- (****) Theo Nghị quyết của Hội đồng Quản trị ngày 21 tháng 4 năm 2016, Công ty đã ứng trước cổ tức đợt 1 năm 2016 bằng tiền tương đương 6% vốn điều lệ 525 tỷ Đồng.



NGUYỄN THỊ LÀNH
Người lập



ĐOÀN MINH THIỆN
Kế toán trưởng



TÔ HẢI
Tổng Giám đốc
Ngày 28 tháng 3 năm 2017

Trụ sở chính

Tháp Tài chính Bitexco, Tầng 15,
số 2 Hải Triều, Quận 1,
Tp. Hồ Chí Minh.
Tel: (84 8) 3914 3588
Fax: (84 8) 3914 3209

Trụ sở mở rộng

Tòa nhà Vinatex - Tài Nguyên,
Tầng 3, số 10 Nguyễn Huệ,
Quận 1, Tp. Hồ Chí Minh
Tel: (84 8) 3914 3588
Fax: (84 8) 3914 3577

Chi nhánh Hà Nội

Tòa nhà Capital, 109 Trần Hưng
Đạo, Quận Hoàn Kiếm, Hà Nội
Tel: (84 4) 6262 6999
Fax: (84 4) 6278 2688

Phòng giao dịch Nguyễn Công Trứ

Tòa nhà Artex, Tầng 6, 236 - 238
Nguyễn Công Trứ, Quận 1,
Tp. Hồ Chí Minh
Tel: (84 8) 3914 3588
Fax: (84 8) 3821 6186
